

JUMP

(차세대통합정보시스템)

수강신청 사용자 지침서



JUMP(차세대 통합정보시스템)

학생 수강신청시스템



목차

01 수강신청(PC) : <https://sugang.jbnu.ac.kr>

로그인/ 메인화면
장바구니/ 수강신청
신청결과/ 강좌검색/ 인적정보/ 도움말
기간안내/ 공지사항



02 수강신청(모바일) : <https://sugang.jbnu.ac.kr>

로그인/ 메인화면
수강신청/ 수강신청결과/ 강좌조회

- 학부, 대학원생의 원활한 장바구니 수강신청 및 정규학기 수강신청 등 적응형 모바일 서비스를 제공!

1. 차세대통합정보시스템 수강신청 로그인

1 다국어 지원

KOR(국문), ENG(영문)을 선택합니다.

2 ID, 비밀번호

학생은 본인 학번/비밀번호를 입력하여 로그인 할 수 있습니다.

3 로그인

사용자가 입력한 ID(학번), 비밀번호로 로그인을 할 수 있습니다.

4 연락처 및 알림

수강신청 지원 문의 및 알림 정보를 조회합니다.

1 로그인 KOR

* 로그인 전 반드시 캐시 삭제
Be sure to clear the cache before logging in.

2 학번을 입력해주세요.
비밀번호를 입력해주세요

3 LOGIN

비밀번호 찾기

4 전공 및 학사 관련 : 학사지원과 270-2103-5
교양 관련 : 교육혁신부 270-4276, 2194
복수전공, 부전공, 연계전공, 교직 관련 : 교무과 270-2084
일반대학원 전공 및 학사 관련 : 대학원혁신부 270-2864
비밀번호 변경, 중복로그인 관련 : 정보혁신처 270-4715, 4752, 3518, 4516

4 알림

수강신청 안내 및 일정을 반드시 확인하시기 바랍니다.

옛지, Chrome 등 다양한 브라우저에서 신청 가능하나 브라우저 버전 및 개인 PC 설정 등으로 차이가 있을 수 있으니 반드시 장바구니 기간에 정상 등록 여부를 확인하시기 바랍니다. 화면에 보이지 않을 경우 브라우저를 닫고 다시 열어 접속하시기 바랍니다.
(Internet Explorer는 10버전 이상부터 Chrome, Firefox, Opera 등은 최신버전으로 사용하기 바랍니다.)

* Chrome은 반드시 비밀번호저장기능 해제 및 캐시 삭제 후 사용
(설정→개인정보및보안→인터넷사용기록삭제)
* 인터넷 익스플로러 옛지는 반드시 캐시 삭제 후 사용
(설정→개인정보, 검색 및 서비스→검색데이터지우기→지출항목선택→지금지우기)
* Firefox, Opera, Naver Whale 등을 사용할 때에도 캐시 삭제 후 사용
3. 다음 사항은 중복로그인으로 간주되어 접속이 끊어질 수 있습니다.
- 동일 학번으로 한 번에 여러개의 웹 브라우저를 이용해 접속할 경우 또는 로그아웃 하지 않고 종료한 경우
- 로그인 후 20분 이상 실제 신청 작업이 없는 경우
(과목 조회, 신청, 삭제 버튼 중 한건도 클릭하지 않은 경우)
(예: 수강신청 시작 시간 20분 이전에 사전 접속하여 대기할 경우 수강신청 도중 세션이 끊어질 수 있음)
4. 중복 로그인으로 접속이 끊어지거나 로그인에 실패한 경우는 브라우저를 모두 닫고 새창으로 로그인하시기 바랍니다.
5. 휴학생은 오아시스에서 복학 신청 후, 학교승인-대학승인을 받아, 최종승인(대학)으로 표시되어야 장바구니 및 정규 수강신청이 가능합니다.
(단, 재결학기는 복학 예외성이 아닌 휴학생도 신청가능)
6. 수강신청 프로그램은 순번대기 시스템을 적용하여 접속자의 모든 요청을 순서대로 처리합니다.

5 변경사항
안내 매뉴얼
개설강좌보기
비밀번호 저장 기능해제 방법
개인정보취급방침

1 Login ENG

* 로그인 전 반드시 캐시 삭제
Be sure to clear the cache before logging in.

Please enter your student number.

Please enter your password

3 LOGIN

Find a password

Major and Academic Affairs: Academic Support Division 270-2103-5
General Education: Educational Innovation Division 270-4276, 2194
Double Major, Minor, Combined Major, and Teaching Certification: Academic Affairs Division 270-2084
General Graduate School Major and Academic Affairs: Graduate School Innovation Division 270-2864
Password Change and Duplicate Login: Information Innovation Office 270-4715, 4752, 3518, 4516

4 Notice

Please be sure to review the course registration guide and user manual. You may use various browsers, including Microsoft Edge and Chrome, but compatibility may vary depending on the browser version and your PC settings; please verify successful registration during the Wishlist period. If the screen does not display properly, close the browser and reopen it. (Internet Explorer requires version 10 or higher; for Chrome, Firefox, Opera, and others, please use the latest version.)
* For Chrome, you must disable the password-save function and clear the cache before use (Settings → Privacy and Security → Clear Browsing Data).
* For Microsoft Edge, you must clear the cache before use (Settings → Privacy, Search, and Services → Clear Browsing Data → Choose what to clear → Clear Now).
* For Firefox, Opera, Naver Whale, and other browsers, please also clear the cache before use.
3. The following may be considered duplicate logins and may result in disconnection:
- Connecting to multiple web browsers with the same student ID simultaneously, or closing the browser without logging out.
- No registration activity for 20 minutes or more after login (no clicks on the course search, registration, or delete buttons).
(For example, if you log in 20 minutes before the start of course registration and remain idle, your session may be disconnected during registration.)
4. If you are disconnected due to a duplicate login or fail to log in, close all browsers and log in again in a new window.
5. Students on leave of absence must first apply for reinstatement through...

영문 서비스

Modify
User Manual
View Offered Cou...
How to disable pr...
Privacy Policy

copyright © 2026 JEONBUK NATIONAL UNIVERSITY. All rights reserved.

1. 차세대통합정보시스템 수강신청 메인 화면

수강신청 “ 학생 수강신청 메인 화면



전북대학교
JEONBUK NATIONAL UNIVERSITY

1
19분 50초
연장

안녕하세요, **김민준**님

수강신청시스템에 오신것을 환영합니다.



장바구니
Cart

수강신청
Course Registration

계절학기
Seasonal Semester

특별학기
Special Session

신청결과
Registration Result

강좌검색

인적정보

도움말

3 알려드립니다.

기간안내

수강신청구분	일자	시간	대상	1학년	2학년	3학년
				4학년	5학년	6학년
계절학기수강신청기간(2차)	2026-05-21 ~ 2026-06-18	08:00 ~ 18:00	전북대학교	<input checked="" type="checkbox"/>	<input checked="" type="checkbox"/>	<input checked="" type="checkbox"/>
정규학기_수강신청기간	2026-06-12 ~ 2026-06-18	00:00 ~ 15:00	전북대학교	<input checked="" type="checkbox"/>	<input checked="" type="checkbox"/>	<input checked="" type="checkbox"/>
장바구니(예비)_수강신청기간	2026-06-15 ~ 2026-06-26	00:00 ~ 00:00	전북대학교	<input type="checkbox"/>	<input type="checkbox"/>	<input type="checkbox"/>
특별학기수강신청(1차)	2026-06-15 ~ 2026-06-19	09:00 ~ 18:00	전북대학교	<input checked="" type="checkbox"/>	<input checked="" type="checkbox"/>	<input checked="" type="checkbox"/>
정규학기_수강신청기간	2026-06-17 ~ 2026-06-19	00:00 ~ 00:00	전북대학교	<input checked="" type="checkbox"/>	<input checked="" type="checkbox"/>	<input checked="" type="checkbox"/>

공지사항

- 학년은 **이수학기** 기준으로 판단함.(예: 현재 이수학기가 2학기 이상인 경우 2학년 이상이므로 2~4학년 기간에 신청)
- 특수대학원, 의전원, 지전원, 유연인재전문대학원, 수의과대학 수의학과, 의과대학 의학과, 치과대학 치의학과, 약학대학 약학과는 **장바구니 신청없음**
- 의전원, 의과대학 의학과, 지전원, 치과대학 치의학과는 별도 수강신청 기간으로 반드시 소속 행정실에 문의 바람
- 2020학년도 2학기부터 **재이수** 신청과목은 **Ao**를 초과하여 성적등급 취득이 불가함(**최고점수가 Ao**)
재이수 신청을 하지 않고 A+를 취득한 과목을 소급하여 재이수처리할 경우 **Ao** 처리함
- 졸짜제 폐지로 인해 2~4학년은 해당 수강신청 기간에 졸짜 구분없이 모두 로그인 가능합니다.**
- 신입생이 신청할 교양과목 중 학(부)과 지정으로 일괄수강신청이 되어 있지 않은 영역별 교양 과목은 학생이 개별적으로 수강신청 하시기 바랍니다.
- 2018학년도 1학기부터 직전학기에 이수한 상한예외학점은 이월되지 않습니다.
- 교수-자녀간 수강신청 회파-사전신고 안내
- 자녀가 부모인 교원의 강의는 가급적 수강하지 않아야 하며, 부득이하게 수강하고자 하는 경우, 교수(부모)는 해당 사실을 반드시 사전에 신고하여야 함.

1 TOP 메뉴 홈, 현재일자, 학생명, 로그아웃, 유효시간 등 정보를 표시합니다.

2 킷 메뉴 장바구니, 수강신청, 신청결과, 강좌검색 등 메뉴로 이동합니다.

3 기간안내/공지사항 수강신청 학사력, 수강신청관련 안내사항을 조회합니다.


전북대학교
JEONBUK NATIONAL UNIVERSITY

5

TOMATO SYSTEM

1. 차세대통합정보시스템 수강신청 메인화면

“수강신청결과조회



수강신청결과조회 조회가 완료되었습니다.

학년도 * 2026 학기 * 2학기 성명/학번 * [] [] 조회

기본정보 메인화면

학년도/학기	대학	학과	학년	학적상태	최종학적변동	복학여부	교과적용년도
2026학년도 2학기	경상대학	경영학과	3학년	재학생	군제대복학	Y	2022

수강신청 목록 총 6 건 * 신청과목수 6 신청학점 18.0 잔여학점 0.0 시간표 총 30 건 *

No.	이수구분	교과목명	분반	학점	담당교수	재이수학년도	재이수학기	재이수교과목명	시간	시작시간	월	화	수	목	금	토
1	교양	Reading Contemporary Korean Society t	1	3.0					0-A	08:00						
2	전선	금융리스크관리	2	3.0					0-B	08:30						
3	전선	기술경영	1	3.0					1-A	09:00						
4	전선	상업교재연구및지도법	1	3.0					1-B	09:30						
5	전선	유통관리	1	3.0					2-A	10:00		유통관리		금융리스크관리		
6	전선	파생금융상품론	3	3.0					2-B	10:30		유통관리		금융리스크관리		
									3-A	11:00		금융리스크관리		유통관리	기술경영	
									3-B	11:30		금융리스크관리		유통관리	기술경영	
									4-A	12:00		금융리스크관리	기술경영	유통관리	기술경영	
									4-B	12:30		기술경영	유통관리	기술경영		
									5-A	13:00						
									5-B	13:30						
									6-A	14:00						
									6-B	14:30						
									7-A	15:00						
									7-B	15:30						
									8-A	16:00						
									8-B	16:30						
									9-A	17:00						
									9-B	17:30						
									10-A	18:00						
									10-B	18:30						
									11-A	19:00						
									11-B	19:30						
									12-A	20:00						

기준 학년도의 학기정보
자료만 조회

수강신청 결과조회

- 로그인된 학생의 성명, 학번이 조회조건에 설정됩니다.
- 학년도는 현재 학년도로 설정되며 학기 정보만 변경가능합니다.
- 학기를 선택하고 [조회]버튼을 클릭합니다.
- 학생의 기본정보 및 수강신청 목록, 시간표 정보를 조회합니다.
- [메인화면] 버튼을 클릭하면 수강신청 메인으로 이동합니다.

1. 차세대통합정보시스템 수강신청 메인화면

“강좌검색

강좌검색

수강개설정보조회 - 개인 - Microsoft Edge
https://jump.jbnu.ac.kr/link?div=sucrPlan

학년도 * 2026 학기 * 1학기 설강구분 전체 영어강의여부 언어 한국어 English **조회**

구분 * 선택 교과목명 **강좌검색** **오른**

개설교과목 목록 총 0 건 **다운로드**

No.	이수구분	수강인원	허용인원	수강정원	공개여부	비공개사유	학수번호	교과목명	분반	학점	시간	담당교수	강의언어 (Language)	개설학과/ 수강가능학과	강의계획서	교양영역구분	교양영역상세구분	입학년도기준 교양영역구분	SW교양
-----	------	------	------	------	------	-------	------	------	----	----	----	------	-----------------	--------------	-------	--------	----------	---------------	------

학년도 * 2026 학기 * 1학기 설강구분 전체 영어강의여부 언어 한국어 English **조회**

구분 * 학부전공 교과목명 **검색조건을 설정**

대학 경성대학 학과 전체 학년 전체 **다운로드**

개설교과목 목록 총 162 건 **다운로드**

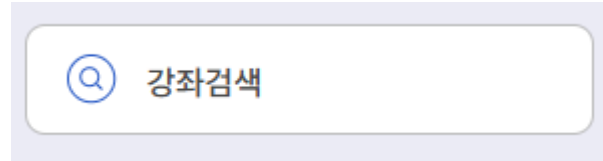
No.	이수구분	수강인원	허용인원	수강정원	공개여부	비공개사유	학수번호	교과목명	분반	학점	시간	담당교수	강의언어 (Language)	개설학과/ 수강가능학과	강의계획서	교양영역구분	교양영역상세구분	입학년도기준 교양영역구분	SW교양
1	전공선택	44	0	50	<input checked="" type="checkbox"/>		UINT084	FTA와수출입통관	1	3.0	3.0			개설/수강가능학과	강의계획서				<input type="checkbox"/>
2	전공선택	17	0	30	<input checked="" type="checkbox"/>		UECO084	가족경제학	1	3.0	3.0			개설/수강가능학과	강의계획서				<input type="checkbox"/>
3	전공선택	16	0	50	<input checked="" type="checkbox"/>		UECO038	거시경제원론	1	3.0	3.0			개설/수강가능학과	강의계획서				<input type="checkbox"/>
4	전공선택	49	0	50	<input checked="" type="checkbox"/>		UECO038	거시경제원론	2	3.0	3.0			개설/수강가능학과	강의계획서				<input type="checkbox"/>
5	전공선택	48	0	50	<input checked="" type="checkbox"/>		UECO038	거시경제원론	3	3.0	3.0			개설/수강가능학과	강의계획서				<input type="checkbox"/>
6	전공선택	23	0	50	<input checked="" type="checkbox"/>		UECO038	거시경제원론	4	3.0	3.0			개설/수강가능학과	강의계획서				<input type="checkbox"/>
7	전공선택	50	0	50	<input checked="" type="checkbox"/>		UECO028	게임과협상전략	1	3.0	3.0			개설/수강가능학과	강의계획서				<input type="checkbox"/>
8	전공선택	40	0	40	<input checked="" type="checkbox"/>		UBUS003	경영수학	1	3.0	3.0			개설/수강가능학과	강의계획서				<input type="checkbox"/>
9	전공선택	35	0	40	<input checked="" type="checkbox"/>		UBUS040	경영윤리	1	3.0	3.0			개설/수강가능학과	강의계획서				<input type="checkbox"/>
10	전공선택	26	0	40	<input checked="" type="checkbox"/>		UBUS040	경영윤리	2	3.0	3.0			개설/수강가능학과	강의계획서				<input type="checkbox"/>

개설강좌검색

1. 강좌검색 버튼을 클릭하면 [수강개설강좌조회] 화면이 오픈됩니다.
 2. 구분[학과전공, 교직, 교양 등] 조회조건을 선택합니다.
 3. [조회]버튼을 클릭하면 개설교과목 정보가 조회됩니다.
- ★ 수강신청 기간에 개설정보조회 검색을 하면 조회 속도가 원활하지 않을 수 있습니다. <10분 이내>

1. 차세대통합정보시스템 수강신청 메인화면

“강좌검색



학년도 * 2026 학기 * 1학기 실강구분 전체 영어강의여부 언어 한국어 English 조회

구분 * 학부전공 교과목명 담당교수명

대학 경성대학 학과 전체 학년 전체

개설교과목 목록 총 162 건 ★

No.	이수구분	수강인원	허용인원	수강정원	공개여부	비공개사유	학수번호	교과목명	분반	학점	시간	담당교수	강의언어 (Language)	개설학과/수강가능학과	강의계획서	교과영역구분	인원상대기준	교양
1	전공선택	44	0	50	<input checked="" type="checkbox"/>		UINT084	FTA와수출입통관	1	3.0	3.0		한국어	개설/수강가능학과	강의계획서			
2	전공선택	17	0	30	<input checked="" type="checkbox"/>		UECO084	가죽경제학	1	3.0	3.0		한국어	개설/수강가능학과	강의계획서			
3	전공선택	16	0	50	<input checked="" type="checkbox"/>		UECO038	거시경제원론	1	3.0	3.0		한국어	개설/수강가능학과	강의계획서			
4	전공선택	49	0	50	<input checked="" type="checkbox"/>		UECO038	거시경제원론	2	3.0	3.0		한국어	개설/수강가능학과	강의계획서			
5	전공선택								3	3.0	3.0		한국어	개설/수강가능학과	강의계획서			
6	전공선택								4	3.0	3.0		한국어	개설/수강가능학과	강의계획서			
7	전공선택								1	3.0	3.0		한국어	개설/수강가능학과	강의계획서			
8	전공선택								1	3.0	3.0		한국어	개설/수강가능학과	강의계획서			
9	전공선택								1	3.0	3.0		한국어	개설/수강가능학과	강의계획서			
10	전공선택								2	3.0	3.0		한국어	개설/수강가능학과	강의계획서			

3. [개설/수강가능학과]버튼을 클릭합니다.

4. 개설학과 및 수강가능학과 정보를 확인합니다.

5. [강의계획서] 버튼을 클릭합니다.

6. 강의계획서 보고서를 확인합니다.

개설학과/
수강가능학과 클릭
강의계획서 클릭

수강가능학과조회(팝업)

교과목명 * FTA와수출입통관 분반 * 1

개설학과 목록 총 2 건 ★

No.	수강학과	학년
1	무역학과	4학년
2	국제무역학과	4학년

수강가능학과 목록 총 0 건 ★

No. * 수강가능학과 * 학년

조회된 내역이 없습니다.

닫기

출력물 팝업

강의계획서출력

교과목명	3D구조해석및실습	분반	1	담당교수명
교과목 코드	0000120696	학점	3	연학차
교과목 구분	바이오(헬스케어기기)	요일/시간	수 4-A,수 4-B,수 5-A,수 5-B,금 3-A,금 3-B,금 4-A,금 4-B	Email
학과/학년	바이오(헬스케어기기)	강의실		연구실

1. 강의 기본정보

수업목적
- CAE 및 유한요소해석의 기본 원리부터 시작하여 다양한 적용 예를 따라하면서 기계구조의 3차원 모델링 및 물리적 해석 방법을 학습.
- CAE 및 유한요소해석에 대한 이해와 응용, 현장에서 바로 활용할 수 있는 컴퓨터를 이용한 CAE 능력 배양

수업설명
- CAE 및 유한요소해석에 대한 이론 강의.
- 상용 CAD 소프트웨어인 CATIA V5의 기능 중, Generative Structural Analysis에서 수행할 수 있는 Statics Analysis, Normal Mode, Buckling 해석 및 온도 효과를 고려한 유한요소해석.

직전 강의평가 및 CQI 반영사항
없음

6대 핵심역량과의 연계

닫기

개설강좌검색

3. [개설/수강가능학과]버튼을 클릭합니다.
4. 개설학과 및 수강가능학과 정보를 확인합니다.
5. [강의계획서] 버튼을 클릭합니다.
6. 강의계획서 보고서를 확인합니다.

1. 차세대통합정보시스템 수강신청 메인화면

“인적정보



수강신청 인적정보
1
조회가 완료되었습니다. X

수강신청 인적정보

대학(원)	<input type="text"/>	학과	<input type="text"/>
전공	<input type="text"/>	학적상태	<input type="text"/>
학번	<input type="text"/>	성명	<input type="text"/>
과정	<input type="text"/>	학년	<input type="text"/>
입학일자	<input type="text"/>	입학구분	<input type="text"/>
교직여부	<input type="text"/>	수강가능학점	<input type="text"/>

학기별 성적정보 총 5 건 ⚙

No.	연도	학기	신청 학점	취득 학점	P/F, T/F		총점	평균 (환산)	평점 평균	성적 경고	성적 불인정 사유
					신청학점	취득학점					
1	2022	1학기	<input type="text"/>	<input type="text"/>	<input type="text"/>	<input type="text"/>	<input type="text"/>	<input type="text"/>	<input type="text"/>	<input type="text"/>	인정
2	2022	2학기	<input type="text"/>	<input type="text"/>	<input type="text"/>	<input type="text"/>	<input type="text"/>	<input type="text"/>	<input type="text"/>	<input type="text"/>	인정
3	2025	1학기	<input type="text"/>	<input type="text"/>	<input type="text"/>	<input type="text"/>	<input type="text"/>	<input type="text"/>	<input type="text"/>	<input type="text"/>	인정
4	2025	2학기	<input type="text"/>	<input type="text"/>	<input type="text"/>	<input type="text"/>	<input type="text"/>	<input type="text"/>	<input type="text"/>	<input type="text"/>	인정
5	*	계(전체)	<input type="text"/>	<input type="text"/>	<input type="text"/>	<input type="text"/>	<input type="text"/>	<input type="text"/>	<input type="text"/>	<input type="text"/>	

다전공 목록 총 0 건 ⚙

No.	전공구분	대학	학부(과)	전공	교직여부
조회된 내역이 없습니다.					

닫기

인적정보

- 인적정보 버튼을 클릭하면 인적정보 팝업이 opens됩니다.
 - 학생 소속 대학 및 학과, 학적상태, 입학일자 등 정보 제공
 - 학생 학기별 성적 정보 제공
 - 학생 다전공 정보 제공

1. 차세대통합정보시스템 수강신청 서비스

“수강신청 안정적인 서비스 접속 지원

기본정보 조회가 완료되었습니다.

학년도/학기	대학	학과	학년	학적상태	최종학적번호	복학여부	교과적용년도	지배결연여부	수강가능학점	기본학점	이월학점	성적우수학점	학사경고학점	학석사연계학점
2026학년도 2학기	경상대학	경영학과	3학년	재학생	군제대복학	Y	2022	N	18.0	18.0	0.0	0.0	0.0	0.0

전공 학년 * 선택 교양영역 * 선택 선택

정바구니 재이수 교직 다전공 타전공 군사학 학석사연계 일반선택 관심과목

정바구니 개설과목 목록 총 0 건 -

No.	수강 신청	구분	학수번호	교과목명	분반	학점	신청 인원	허용 인원	수강 정원	요일/시간	수강가능학과	2024 기준영역	외국학생 대상여부
1	신청	교양		경영학의이해	1	3.0	0	70	70	금 4-A, 금 4-B, 수 4-A, 수 4-B			
2	신청	전공선택	UBUS062	빅데이터마케팅	2	3.0	0	50	50				
3	신청	전공선택	UBUS028	인적자원관리	4	3.0	0	50	50				
4	신청	전공선택	UBUS038	전자상거래	1	3.0	0	50	50				

1 서비스 접속 대기 중입니다.

예상대기시간: 01초

고객님 앞에 1 명, 뒤에 0 명의 대기자가 있습니다.
현재 접속 사용자 수가 많아 대기 중이며, 잠시만 기다리시면 서비스로 자동 접속 됩니다.
※ 재 접속하시면 대기시간이 더 길어집니다. [중지]

수강신청 목록 총 6 건 * 신청과목수 6 신청학점 18.0 잔여학점 0.0 상한예외학점 0.0

No.	이수구분	학수번호	교과목명	분반	학점	담당교수	취소
1	교양		Reading Contemporary Korean	1	3.0		취소
2	전선	UBUS060	금융리스크관리	2	3.0		취소
3	전선	UBUS045	기술경영	1	3.0		취소
4	전선	UBUS026	상업교재연구및지도법	1	3.0		취소
5	전선	UBUS015	유통관리	1	3.0		취소
6	전선	UBUS021	파생금융상품론	3	3.0		취소

시간표 총 30 건 *

시간	시작시간	월	화	수	목	금	토
0-A	08:00						
0-B	08:30						
1-A	09:00						
1-B	09:30						
2-A	10:00		유통관리		금융리스크...		
2-B	10:30		유통관리		금융리스크...		
3-A	11:00		금융리스크...		유통관리	기술경영	
3-B	11:30		금융리스크...		유통관리	기술경영	
4-A	12:00		금융리스크...	기술경영	유통관리	기술경영	
4-B	12:30			기술경영		기술경영	

수강신청대기

1. 접속자가 많아 대기열이 발생했습니다. 현재 화면에서 이탈하지 않고 기다리시면, 대기 순서에 따라 수강신청 화면으로 안전하게 연결됩니다.
2. 로그인, 강좌검색 버튼, 신청 버튼 등 적용

1. 차세대통합정보시스템 장바구니 수강신청

장바구니 수강신청(학부)

1
조회가 완료되었습니다.

학년도/학기	대학	학과	학년	학적상태	최종학적변동	복학여부	교과적용년도	자매결연여부	수강가능학점	기본	이월	성적우수	학사경고	학석사연계
2026학년도 2학기	경상대학	경영학과	3학년	재학생	군제대복학	Y	2022	N	18.0	18.0	0.0	0.0	0.0	0.0

재이수
교직
다전공
타전공
군사학
학석사연계
일반선택

2
3학년 전공 개설과목 목록 총 21 건

No.	장바구니 신청	관심과목	구분	학수번호	교과목명	분반	학점	신청 인원	허용 인원	수강 정원	관심 인원	담당교수	인증구분	언어	강의실	요일/시간	수강가능학과	2024 기준영역	외국학생 대상여부
1	신청	관심과목	전공선택	UBUS058	기업경영분석	1	3.0		50	50	0		경영	한국어	전주:경상대학 2호관 111	목 8-A,목 8-B,화 6-A,화 6-B,화 7-A,화 7-B			
2	신청	관심과목	전공선택	UBUS058	기업경영분석	2	3.0		50	50	0		경영	한국어					
3	신청	관심과목	전공선택	UBUS058	기업경영분석	3	3.0		50	50	0		경영	한국어					
4	신청	관심과목	전공선택	UBUS058	기업경영분석	4	3.0		50	50	0		경영	한국어					
5	신청	관심과목	전공선택	UBUS026	상업교재연구및지도법	1	3.0	1	50	50	0		일반	한국어					
6	신청	관심과목	전공선택	UBUS027	서비스마케팅	1	3.0		50	50	0		경영	한국어	전주:경상대학 2호관 310	수 6-A,수 6-B,월 6-A,월 6-B,월 7-A,월 7-B			
7	신청	관심과목	전공선택	UBUS027	서비스마케팅	2	3.0		50	50	0		경영	한국어					
8	신청	관심과목	전공선택	UBUS027	서비스마케팅	3	3.0		50	50	0		경영	한국어					
9	신청	관심과목	전공선택	UBUS027	서비스마케팅	4	3.0		50	50	0		경영	한국어	전주:경상대학 2호관 312	금 3-A,금 3-B,금 4-A,금 4-B,수 4-A,수 4-B			

3
장바구니 목록 총 3 건
신청과목수 3
신청학점 9.0
잔여학점 9.0
상한예외학점 0.0

장바구니목록
관심과목목록

No.	이수구분	학수번호	교과목명	분반	학점	담당교수	취소
1	교양		경영학의이해	1	3.0		취소
2	전선	UBUS028	인적자원관리	4	3.0		취소
3	전선	UBUS038	전자상거래	1	3.0		취소

4
시간표 총 28 건

시간	시작시간	월	화	수	목	금	토
0-A	08:00						
0-B	08:30						
1-A	09:00						
1-B	09:30						
2-A	10:00						
2-B	10:30						
3-A	11:00						
3-B	11:30						
4-A	12:00						
4-B	12:30						

장바구니 수강신청 화면 구조

1. 학생의 기본정보 및 조회 버튼 영역을 표시합니다. (전공 학년, 교양영역, 재이수, 교직, 타전공, 군사학, 학석사연계, 일반선택 등)
2. 각 조회 버튼에 해당되는 개설과목을 조회합니다.
3. 장바구니신청 목록과 관심과목신청 목록을 조회합니다.
4. 장바구니신청 목록의 교과목 시간표를 조회합니다.

1. 차세대통합정보시스템 장바구니 수강신청

“ 장바구니 수강신청(학부) 신청/관심과목

전공 학년 * 3학년
교양영역 * 선택
선택

재이수
교직
다전공
타전공
군사학
학석사연계
일반선택

3학년 전공 개설과목 목록 총 21 건

No.	장바구니 신청	관심과목	구분	학수번호	교과목명	분반	학점	신청 인원	허용 인원	수강 정원	관심 인원	담당교수	인증구분	언어	강의실	요일/시간	수강가능학과	2024 기준영역	외국학생 대상여부
1	신청	관심과목	전공선택	UBUS058	기업경영분석	1	3.0		50	50	0		경영	한국어	전주:경상대학 2호관 111	목 8-A,목 8-B,화 6-A,화 6-B,화 7-A,화 7-B			
2	신청	관심과목	전공선택	UBUS058	기업경영분석	2	3.0		50	50	0		경영	한국어					
3	신청	관심과목	전공선택	UBUS058	기업경영분석	3	3.0		50	50	0		경영	한국어					
4	1	2	전공선택	UBUS058	기업경영분석	4	3.0		50	50	0		경영	한국어					
5	신청	관심과목	전공선택	UBUS026	상업교재연구및지도법	1	3.0	1	50	50	0		일반	한국어					
6	신청	관심과목	전공선택	UBUS027	서비스마케팅	1	3.0		50	50	0		경영	한국어	전주:경상대학 2호관 310	수 6-A,수 6-B,월 6-A,월 6-B,월 7-A,월 7-B			
7	신청	관심과목	전공선택	UBUS027	서비스마케팅	2	3.0		50	50	0		경영	한국어					
8	신청	관심과목	전공선택	UBUS027	서비스마케팅	3	3.0		50	50	0		경영	한국어					
9	신청	관심과목	전공선택	UBUS027	서비스마케팅	4	3.0		50	50	0		경영	한국어	전주:경상대학 2호관 312	금 3-A,금 3-B,금 4-A,금 4-B,수 4-A,수 4-B			

장바구니 목록 총 3 건
신청학점 9.0
잔여학점 9.0
상한예약학점 0.0

No.	이수구분	학수번호	교과목명	분반	학점	담당교수	취소
1	교양		경영학의이해	1	3.0		취소
2	전선	UBUS028	인적자원관리	4	3.0		취소
3	전선	UBUS038	전자상거래	1	3.0		취소

시간표 총 28 건

시간	시작시간	월	화	수	목	금	토
0-A	08:00						
0-B	08:30						
1-A	09:00						
1-B	09:30						
2-A	10:00						
2-B	10:30						
3-A	11:00						
3-B	11:30						
4-A	12:00						
4-B	12:30						

장바구니 수강신청 신청

- 전공학년을 3학년으로 선택하면 개설과목을 조회됩니다. [신청] 버튼을 클릭해서 장바구니수강신청을 처리합니다.
 - 장바구니 수강신청은 수강가능학점을 초과 할 수 없음.
 - 장바구니 수강신청은 수강정원을 초과해서 신청 가능.
 - 시간표 중복, 이수과목확인, 재수강처리 등 기본 로직은 정규학기 수강신청과 동일함.
- 개설과목 목록에서 [관심과목] 버튼을 클릭하면 관심과목 목록으로 저장 처리됩니다.
 - 관심과목은 개설과목 분반 중복을 허용하며 20과목까지 신청 가능.

전북대학교 JEONBUK NATIONAL UNIVERSITY

12

TOMATO SYSTEM

장바구니 수강신청(학부) 취소

장바구니 목록 총 4 건 ! ⚙ 신청과목수 4 신청학점 12.0 잔여학점 6.0 상한예외학점 0.0

장바구니목록 3 관심과목목록

No.	이수구분	학수번호	교과목명	분반	학점	담당교수	취소
1	교양		경영학의이해	1	3.0		취소
2	전선	UBUS062	빅데이터마케팅	2	3.0		취소 1
3	전선	UBUS028	인적자원관리	4	3.0		취소
4	전선	UBUS038	전자상거래	1	3.0		취소

2

sugang.jbnu.ac.kr의 메시지

주의! 선택한 과목을 삭제합니다.

정말로 삭제하시겠습니까?

확인
취소

장바구니 수강신청 취소

1. 장바구니 목록에서 [취소] 버튼을 클릭합니다.
2. 메시지 확인 팝업이 오면되고 [확인] 버튼을 클릭하면 취소(삭제) 처리됩니다.
3. [관심과목] 버튼을 클릭하면 관심과목 신청 내역을 조회합니다.
 - [장바구니목록] 버튼을 클릭하면 장바구니 신청 내역을 조회합니다.

“ 장바구니 수강신청(학부) 관심과목

관심과목 목록 총 1 건 신청과목수 1 신청학점 3.0 장바구니목록 관심과목목록

No.	이수구분	학수번호	교과목명	분반	학점	담당교수	취소
1	전선		파생금융상품론	3	3.0		취소 2

3

sugang.jbnu.ac.kr의 메시지

주의! 선택한 과목을 삭제합니다.

정말로 삭제하시겠습니까?

확인 취소

장바구니 수강신청 관심과목 및 취소

1. [관심과목목록]버튼을 클릭하면 관심과목으로 신청된 수강자료가 조회됩니다.
2. [취소]버튼을 클릭합니다.
3. 메시지 확인 팝업이 뜨고 [확인] 버튼을 클릭하면 취소(삭제) 처리됩니다.
4. 관심과목은 정규학기 수강신청 화면에서 [관심과목] 조회 버튼으로 제공됩니다.

1. 차세대통합정보시스템

수강신청 학부

“정규학기 수강신청 화면

1
조회가 완료되었습니다.

기본정보

메인화면

학년도/학기	대학	학과	학년	학적상태	최종학적변동	복학여부	교과적용년도	자매결연여부	수강가능학점	기본학점	이월학점	성적우수학점	학사경고학점	학석사연계학점
2026학년도 2학기	경상대학	경영학과	3학년	재학생	군제대복학	Y	2022	N	18.0	18.0	0.0	0.0	0.0	0.0

전공 학년*

선택

교양영역*

균형교양

살과사회

▼

* 본인의 전공과목은 일반선택으로 신청할 수 없습니다.
2020~2024학번은 교양 수강신청 시, 2024 기준영역을 확인하시기 바랍니다.(교양 영역 상이, 일반선택 여부)
※ 2019 이전 학번은 개설감좌보기 참고

장바구니

재이수

교직

타전공

군사학

학석사연계

일반선택

관심과목

2
교양영역 개설과목 목록 총 27 건 ✨

No.	수강신청	구분	학수번호	교과목명	분반	학점	신청인원	허용인원	수강정원	담당교수	인종구분	언어	강의실	요일/시간	수강가능학과	2024 기준영역	외국학생 대상여부
1	신청	교양		Reading Contemporary Korean	1	3.0	0	70	70		일반	한국어				일반,사회과학(202	
2	신청	교양		경영학의이해	1	3.0	0	70	70		일반	한국어	전주:공과대학 3호관 401	금 3-A,금 3-B,금 4-A,금 4-B,수 4-A,수 4-B		핵심,사회	
3	신청	교양		경제학의이해	1	3.0	0	70	70		일반	한국어				핵심,사회	
4	신청	교양		계약과법	1	3.0	0	70	70		일반	한국어				일반,일반선택	
5	신청	교양		공기업과지역인재	1	3.0	0	70	70		일반	한국어				일반,사회과학(202	
6	신청	교양		매스컴과대중문화	1	3.0	0	70	70		일반	한국어				일반,사회과학(202	
7	신청	교양		무역학의이해	1	3.0	0	70	70		일반	한국어				일반,일반선택	
8	신청	교양		미디어와마케팅커뮤니케이션	1	3.0	0	70	70		일반	한국어				일반,일반선택	
9	신청	교양		법학의이해	1	3.0	0	70	70		일반	한국어				핵심,사회	
10	신청	교양		사회복지의이해	1	3.0	0	70	70		일반	한국어				일반,사회과학(202	

3

수강신청 목록 총 5 건 ✨

No.	이수구분	학수번호	교과목명	분반	학점	담당교수	취소
1	전선	UBUS060	금융리스크관리	2	3.0		취소
2	전선	UBUS045	기술경영	1	3.0		취소
3	전선	UBUS026	산업교재연구및지도법	1	3.0		취소
4	전선	UBUS015	유통관리	1	3.0		취소
5	전선	UBUS021	파생금융상품론	3	3.0		취소

4

시간표 총 30 건 ✨

시간	시작시간	월	화	수	목	금	토
0-A	08:00						
0-B	08:30						
1-A	09:00						
1-B	09:30						
2-A	10:00						
2-B	10:30						
3-A	11:00						
3-B	11:30						
4-A	12:00						
4-B	12:30						

수강신청 화면 구조

1. 학생의 기본정보 및 조회 버튼 영역을 표시합니다. (전공 학년, 교양영역, 재이수, 교직, 타전공, 군사학, 학석사연계, 일반선택, 관심과목 등)
2. 각 조회 버튼에 해당되는 개설과목을 조회합니다. (화면이 오픈되면 장바구니 신청 목록이 조회됩니다.)
3. 수강신청 목록을 조회합니다.(관리자가 신청한 정보는 삭제할 수 없습니다.)
4. 수강신청된 교과목 시간표를 조회합니다.

전북대학교 JEONBUK NATIONAL UNIVERSITY

15

TOMATO SYSTEM

1. 차세대통합정보시스템 수강신청 학부

“수강신청-시간표 확장

교양영역 개설과목 목록 총 27 건 ✨

No.	수강 신청	구분	학수번호	교과목명	분반	학점	신청 인원	허용 인원	수강 정원	담당교수	인증구분	언어	강의실	요일/시간	수강가능학과	2024 기준영역	외국학생 대상여부
1	신청	교양		Reading Contemporary Korean	1	3.0	0	70	70		일반	한국어				일반,사회과학(202	
2	신청	교양		경영학의이해	1	3.0	0	70	70		일반	한국어	전주:공과대학 3호관 401	금 3-A,금 3-B,금 4-A,금 4-B,수 4-A,수 4-B		핵심,사회	
3	신청	교양		경제학의이해	1	3.0	0	70	70		일반	한국어				핵심,사회	
4	신청	교양		계약과법	1	3.0	0	70	70		일반	한국어				일반,일반선택	
5	신청	교양		공기업과지역인재	1	3.0	0	70	70		일반	한국어				일반,사회과학(202	
6	신청	교양		메스컴과대중문화	1	3.0	0	70	70		일반	한국어				일반,사회과학(202	
7	신청	교양		무역학의이해	1	3.0	0	70	70		일반	한국어				일반,일반선택	
8	신청	교양		미디어와마케팅커뮤니케이션	1	3.0	0	70	70		일반	한국어				일반,일반선택	
9	신청	교양		법학의이해	1	3.0	0	70	70		일반	한국어				핵심,사회	
10	신청	교양		사회복지의이해	1	3.0	0	70	70		일반	한국어				일반,사회과학(202	

수강신청 목록 총 5 건 ✨ 신청과목수 5 신청학점 15.0 전여학점 3.0 상한예외학점 0.0

No.	이수구분	학수번호	교과목명	분반	학점	담당교수	취소
1	전선	UBUS060	금융리스크관리	2	3.0		취소
2	전선	UBUS045	기술경영	1	3.0		취소
3	전선	UBUS026	상업교재연구및지도법	1	3.0		취소
4	전선	UBUS015	유통관리	1	3.0		취소
5	전선	UBUS021	파생금융상품론	3	3.0		취소

시간표 총 30 건 ✨

시간	시작시간	월	화	수	목	금	토
0-A	08:00						
0-B	08:30						
1-A	09:00						
1-B	09:30		유통관리		금융리스크...		
2-A	10:00		유통관리		금융리스크...		
2-B	10:30		유통관리		금융리스크...		
3-A	11:00		금융리스크...		유통관리	기술경영	
3-B	11:30		금융리스크...		유통관리	기술경영	
4-A	12:00		금융리스크...	기술경영	유통관리	기술경영	
4-B	12:30			기술경영		기술경영	

교양영역 개설과목 목록 총 27 건 ✨

No.	수강 신청	구분	학수번호	교과목명	분반	학점	신청 인원	허용 인원	수강 정원	담당교수	인증구분	언어	강의실	요일	시간	시작시간	월	화	수	목	금	토	
1	신청	교양		Reading Contemporary Korean	1	3.0	0	70	70		일반	한국어				08:00							
2	신청	교양		경영학의이해	1	3.0	0	70	70		일반	한국어	전주:공과대학 3호관 401	금 3-A,금 3-B,금 4-A,금 4-B		08:30							
3	신청	교양		경제학의이해	1	3.0	0	70	70		일반	한국어				09:00							
4	신청	교양		계약과법	1	3.0	0	70	70		일반	한국어				09:30		유통관리		금융리스크...			
5	신청	교양		공기업과지역인재	1	3.0	0	70	70		일반	한국어				10:00		유통관리		금융리스크...			
6	신청	교양		메스컴과대중문화	1	3.0	0	70	70		일반	한국어				10:30		유통관리		금융리스크...			
7	신청	교양		무역학의이해	1	3.0	0	70	70		일반	한국어				11:00		금융리스크...		유통관리	기술경영		
8	신청	교양		미디어와마케팅커뮤니케이션	1	3.0	0	70	70		일반	한국어				11:30		금융리스크...		유통관리	기술경영		
9	신청	교양		법학의이해	1	3.0	0	70	70		일반	한국어				12:00		금융리스크...	기술경영	유통관리	기술경영		
10	신청	교양		사회복지의이해	1	3.0	0	70	70		일반	한국어				12:30			기술경영		기술경영		

수강신청 목록 총 5 건 ✨ 신청과목수 5 신청학점 15.0 전여학점 3.0 상한예외학점 0.0

No.	이수구분	학수번호	교과목명	분반	학점	담당교수	취소
1	전선	UBUS060	금융리스크관리	2	3.0		취소
2	전선	UBUS045	기술경영	1	3.0		취소
3	전선	UBUS026	상업교재연구및지도법	1	3.0		취소
4	전선	UBUS015	유통관리	1	3.0		취소
5	전선	UBUS021	파생금융상품론	3	3.0		취소

시간표 총 30 건 ✨

시간	시작시간	월	화	수	목	금	토
0-A	08:00						
0-B	08:30						
1-A	09:00						
1-B	09:30		유통관리		금융리스크...		
2-A	10:00		유통관리		금융리스크...		
2-B	10:30		유통관리		금융리스크...		
3-A	11:00		금융리스크...		유통관리	기술경영	
3-B	11:30		금융리스크...		유통관리	기술경영	
4-A	12:00		금융리스크...	기술경영	유통관리	기술경영	
4-B	12:30			기술경영		기술경영	
5-A	13:00						
5-B	13:30						
6-A	14:00						
6-B	14:30						
7-A	15:00						
7-B	15:30						
8-A	16:00						
8-B	16:30						
9-A	17:00						
9-B	17:30						
10-A	18:00						
10-B	18:30						
11-A	19:00						
11-B	19:30						

수강신청 화면 구조

1. [-] 버튼을 클릭합니다.
2. 시간표 목록이 세로로 확장되어 표시됩니다.
- [+] 버튼을 클릭하면 가로로 확장 처리됩니다.

“수강신청-신청/취소

장바구니 재이수 교직 다전공 타전공 군사학 학석사연계 일반선택 관심과목

장바구니 개설과목 목록 총 4 건

No.	수강신청	구분	학수번호	교과목명	분반	학점	신청인원	허용인원	수강정원	담당교수	인증구분	언어	강의실	
1	신청	교양		경영학의이해	1	3.0	0	70	70		일반	한국어	진주:공과대학 3호관 401	금 3-A,금 3-B,금 4-A,3
2	완료	전공선택	UBUS062	빅데이터마케팅	2	3.0	1	50	50		경영	한국어		
3	신청	전공선택	UBUS028	인적자원관리	4	3.0	0	50	50		경영	한국어		
4	신청	전공선택	UBUS038	전자상거래	1	3.0	0	50	50		경영	한국어		

수강신청 목록 총 2 건 신청과목수 2 신청학점 6.0 잔여학점 12.0 상한예외학점 0.0

No.	이수구분	학수번호	교과목명	분반	학점	담당교수	취소
1	전선	UBUS062	빅데이터마케팅	2	3.0		취소
2	전선	UBUS018	중급회계	4	3.0		취소

4 sugang.jbnu.ac.kr의 메시지

주의! 선택한 과목을 삭제합니다.

정말로 삭제하시겠습니까?

확인 취소

수강신청 신청/취소

1. 장바구니 수강신청 목록에서 [신청]버튼을 클릭합니다. 장바구니로 신청된 개설과목은 [완료] 표시가 됩니다.
2. 수강신청 목록에 신청된 [빅데이터마케팅] 정보를 확인합니다.
3. [취소]버튼을 클릭 합니다.
4. 메시지 확인 팝업이 오픈되고 [확인] 버튼을 클릭하면 취소(삭제) 처리됩니다.

“수강신청-신청(전공 학년)”

1 전공 학년 * 3학년 교양영역 * 선택 선택

2 3학년 전공 개설과목 목록 총 21 건

No.	수강 신청	구분	학수번호	교과목명	분반	학점	신청 인원	허용 인원	수강 정원	담당교수	인증구분	언어
1	신청	전공선택	UBUS058	기업경영분석	1	3.0		50	50		경영	한국어
2	신청	전공선택	UBUS058	기업경영분석	2	3.0		50	50		경영	한국어
3	신청	전공선택	UBUS058	기업경영분석	3	3.0		50	50		경영	한국어
4	신청	전공선택	UBUS058	기업경영분석	4	3.0		50	50		경영	한국어
5	신청	전공선택										
6	신청	전공선택										

3 수강신청 목록 총 2 건 신청과목수 2 신청학점 6.0 잔여학점 12.0 상한예외학점 0.0

No.	이수구분	학수번호	교과목명	분반	학점	담당교수	취소
1	전선 4	UBUS026	상업교재연구및지도법	1	3.0		<input type="button" value="취소"/>
2	전선	UBUS021	파생금융상품론	3	3.0		<input type="button" value="취소"/>

수강신청 전공 학년

1. 조회조건에서 [전공 학년] 콤보박스에서 “학년” 을 선택합니다.
2. 학생의 주전공 학년에 개설된 개설과목을 조회합니다.
3. 개설과목 목록에서 [신청]버튼을 클릭합니다.
4. 수강신청 목록에서 이수구분 항목이 “전선” 으로 신청된 결과를 확인합니다.

“수강신청-신청(교양영역)”

전공 학년*
① 교양영역* 기초교양

② 바꾸니
재이수
교직
다전공
타전공
군사학
학석사연계
일반선택
관심과목

교양영역 개설과목 목록 총 10 건 ✨

No.	수강 신청	구분	학수번호	교과목명	분반	학점	신청 인원	허용 인원	수강 정원	담당교수	인증구분	언어
1	신청 ③	교양	LAF6001	대학글쓰기	1	3.0	0	30	30		일반	한국어
2	신청	교양	LAF6001	대학글쓰기	2	3.0	0	30	30		일반	한국어
3	신청	교양										
4	신청	교양										

수강신청 목록 총 3 건 신청과목수 3 신청학점 9.0 잔여학점 9.0 상한예외학점 0.0

No.	이수구분	학수번호	교과목명	분반	학점	담당교수	취소
1	교양 ④	LAF6002	매스컴영어 2	1	3.0		취소
2	전선	UBUS026	상업교재연구및지도법	1	3.0		취소
3	전선	UBUS021	파생금융상품론	3	3.0		취소

수강신청 전공 학년

1. 조회조건에서 [교양영역] 첫번째 콤보박스[기초교양] 선택, 두번째 콤보박스 [기초필수]를 선택합니다.
2. 교양영역 개설과목이 조회됩니다.
3. 교양영역 개설과목 목록에서 [신청]버튼을 클릭합니다.
4. 수강신청 목록에서 이수구분 항목이 “교양” 으로 신청된 결과를 확인합니다.

1. 차세대통합정보시스템 수강신청 학부

“수강신청-신청(재이수)”

전공 학년 * 교양영역 *

1

장바구니 **재이수** 교직 다전공 타전공 군사학 학습사연계 일반선택 관심과목

재이수과목 목록 2

재이수과목 목록 총 28 건 **조회**

이미 재이수한 과목을 다시 재이수하려면 가장 최근에 수강한 과목을 선택

No.	구분	과목명	학점	취득년도학기	취득점수
1	교양	경영과정의이해	3.0	2022학년도 1학기	
2	교양	경제학의이해	3.0	2022학년도 1학기	
3	교양	글쓰기	3.0	2022학년도 1학기	
4	교양	실용영어	3.0	2022학년도 1학기	
5	교양	영문독해	3.0	2022학년도 1학기	
6	교양	인류와문명의이해	3.0	2022학년도 1학기	
7	기초필수	진로개발및상담	0.0	2022학년도 1학기	
8	교양	고전.명저읽기	3.0	2022학년도 2학기	
9	교양	대학생활과진로설계	1.0	2022학년도 2학기	
10	교양	동양사회의이해	3.0	2022학년도 2학기	
11	교양	환경과생태의사회학	3.0	2022학년도 2학기	
12	기초필수	진로개발및상담	0.0	2022학년도 2학기	
13	전공필수	경영통계분석	3.0	2022학년도 2학기	
14	일반선택	회계학의이해	3.0	2022학년도 2학기	
15	교양	C언어기초	3.0	2025학년도 1학기	

3

선택 닫기

장바구니 **재이수** 교직 다전공 타전공 군사학 학습사연계 일반선택 관심과목

재이수 개설과목 목록 총 1 건 **4**

No.	구분	학수번호	교과목명	분반	학점	신청 인원	허용 인원	수강 정원	담당교수	인종구분	언어	강의실
1	신청		경영학의이해	1	3.0	0	70	70		일반	한국어	진주:공과대학 3호관 401

수강신청 목록 총 3 건 **신청과목수 3 신청학점 9.0 잔여학점 9.0 상한예외학점 0.0**

No.	이수구분	학수번호	교과목명	분반	학점	담당교수	취소
1	교양		경영학의이해	1	3.0		취소
2	전선	UBUS062	빅데이터마케팅	2	3.0		취소
3	전선	UBUS018	중급회계	4	3.0		취소

수강신청 재이수

1. 조회조건에서 [재이수]버튼을 클릭합니다.
2. 재이수과목 목록을 조회합니다.
3. 목록에서 재이수 과목을 선택하고 [선택] 버튼을 클릭합니다.
4. 재이수 개설과목 목록이 조회됩니다. [신청]버튼을 클릭해서 수강신청을 처리합니다. 수강신청 목록에 신청된 정보를 확인합니다.

“수강신청-신청(교직)”

전공 학년 *

교양영역 *

1

장바구니

재이수

교직

다전공

타전공

군사학

학석사연계

일반선택

관심과목

2 교직 개설과목 목록 총 3 건

No.	수강 신청	구분	학수번호	교과목명	분반	학점	신청 인원	허용 인원	수강 정원	담당교수	인증구분	언어
1	신청	교직		교육학개론	1	2.0		50	50		일반	한국어
2	3 신청	교직		교육학교육론	1	3.0		50	50		일반	한국어
3	신청	교직		교육학교재연구및지도법	1	3.0		50	50		일반	한국어

수강신청 교직

1. 교직이수 학과 학생은 [교직] 버튼이 활성화됩니다. 조회조건에서 [교직]버튼을 클릭합니다.
2. 교직 개설과목 목록이 조회됩니다.
3. [신청] 버튼을 클릭해서 수강신청을 처리합니다. 이수구분이 “교직”으로 수강신청 처리됩니다.

“수강신청-신청(다전공)”

전공 학년 *
교양영역 *

장바구니
재이수
교직
1 **다전공**
타전공
군사학
학석사연계
일반선택
관심과목

다전공 개설과목 목록 총 16 건 ⚙ 2 다전공 3

No.	수강 신청	구분	학수번호	교과목명	분반	학점	신청 인원	허용 인원	수강 정원	담당교수	인증구분	언어
1	4	전공필수	UEPY004	농구 1	1	2.0		40	40		일반	한국어
2	신청	전공필수	UEPY038	운동역학	1	3.0		50	50		일반	한국어
3	신청	전공필수	UEPY037	체육과지도법및교재론	1	3.0		50	50		일반	한국어
4	신청	전공필수										
5	신청	전공필수										

수강신청 목록
총 1 건 i ⚙
신청과목수
신청학점
잔여학점
상한예외학점

No.	이수구분	학수번호	교과목명	분반	학점	담당교수	취소
1	5	UEPY004	농구 1	1	2.0		취소

수강신청 다전공

1. 다전공(복수,부,연계, 융합 전공 등)을 이수하는 학생은 [다전공] 버튼이 활성화됩니다.
2. 조회조건에서 [다전공]버튼을 클릭하면 다전공 콤보박스에 학생의 다전공 정보가 표시됩니다.
3. 콤보박스에서 다전공을 선택하면 선택된 전공의 개설과목을 조회합니다.
4. [신청] 버튼을 클릭해서 수강신청을 처리합니다.
5. 수강신청 목록에서 이수구분 항목이 “복전” 으로 신청된 결과를 확인합니다. (복수전공, 부전공, 연계전공, 융합전공 등)

“수강신청-신청(타전공)”

전공 학년 * 선택 교양영역 * 선택 선택

장바구니 재이수 교직 타전공 **타전공** 군사학 학석사연계 일반선택 관심과목

타전공 개설과목 목록 총 4 건 **2** 교과목명 경영 **3**

No.	수강 신청	구분	학수번호	교과목명	분반	학점	신청 인원	허용 인원	수강 정원	담당교수	인증구분	언어
1	신청	전공선택	UBUS001	경영과학	1	3.0		50	50	박경수	경영	한국어
2	신청	전공선택	UBUS001	경영과학	2	3.0		50	50	오승원	경영	한국어
3	신청	전공선택										
4	신청	전공선택										

수강신청 목록 총 1 건 **4** 신청과목수 1 신청학점 3.0 잔여학점 **24.0** 상한예외학점 0.0

No.	이수구분	학수번호	교과목명	분반	학점	담당교수	취소
1	일선	UBUS001	경영과학	1	3.0	박경수	취소

수강신청 타전공(일반선택)

1. 조회조건에서 [타전공]버튼을 클릭합니다.
2. 교과목명 검색 박스가 표시되며 “경영” 을 입력하고 엔터키를 클릭합니다.
3. 타전공 개설과목이 조회됩니다. (학생 본인 전공을 제외한 타 학과의 전공을 조회)
4. [신청] 버튼을 클릭해서 수강신청을 처리합니다.
5. 수강신청 목록에서 이수구분 항목이 “일선” 으로 신청된 결과를 확인합니다. (일반선택)

“수강신청-신청(군사학)”

전공 학년*
교양영역*

장바구니
재이수
교직
다전공
타전공
1 군사학
 학석사연계
일반선택
관심과목

2 군사학 개설과목 목록 총 2 건

No.	수강 신청	구분	학수번호	교과목명	분반	학점	신청 인원	허용 인원	수강 정원	담당교수	인증구분	언어
1	3	군사학		군비통제와 군축	1	3.0		50	50		일반	한국어
2	신청	군사학		군사지략론	1	3.0		50	50		일반	한국어

수강신청 목록 총 1 건 i ⚙ 신청과목수 1 신청학점 3.0 잔여학점 24.0 상한예외학점 0.0

No.	이수구분	학수번호	교과목명	분반	학점	담당교수	취소
1	군사	4	군비통제와 군축	1	3.0		취소

수강신청 군사학

1. 조회조건에서 [군사학]버튼을 클릭합니다.
2. 이수구분이 “군사학” 으로 설정된 개설과목을 조회합니다.
3. [신청] 버튼을 클릭해서 수강신청을 처리합니다.
4. 수강신청 목록에서 이수구분 항목이 “군사” 로 신청된 결과를 확인합니다. (일반선택)

“수강신청-신청(학석사연계)”

전공 학년 * 선택

교양영역 * 선택 선택

장바구니

재이수

교직

다전공

타전공

군사학

학석사연계

일반선택

관심과목

학석사연계 개설과목 목록 총 1 건 ⚙

No.	수강 신청	구분	학수번호	교과목명	분반	학점	신청 인원	허용 인원	수강 정원	담당교수	인증구분	언어
1	신청	전공		18세기영국문학	1	3.0	0	30	30		일반	한국어

수강신청 목록 총 1 건 ⓘ ⚙ 신청과목수 1 신청학점 3.0 잔여학점 24.0 상한예외학점 0.0

No.	이수구분	학수번호	교과목명	분반	학점	담당교수	취소
1	전공		18세기영국문학	1	3.0		취소

수강신청 학석사연계

1. 학적정보에서 학석사연계과정에 해당하는 학생은 [학석사연계] 버튼이 활성화 됩니다.
2. [학석사연계] 버튼을 클릭하면 학석사연계 과정의 학과가 “개설학과의 수강학과”에 등록된 개설과목 목록을 조회합니다.
3. [신청] 버튼을 클릭해서 수강신청을 처리합니다.
4. 수강신청 목록에서 이수구분 항목이 “전공” 으로 신청된 결과를 확인합니다.

“수강신청-신청(관심과목)”

The screenshot shows a web interface for course application. At the top, there are dropdown menus for '전공 학년' (Selected) and '교양영역' (Selected). Below these are several buttons: '장바구니', '재이수', '교직', '다전공', '타전공', '군사학', '학석사연계', '일반선택', and '관심과목' (labeled 1). A '관심과목 목록 총 1 건' (labeled 2) section contains a table with the following data:

No.	수강 신청	구분	학수번호	교과목명	분반	학점	신청 인원	허용 인원	수강 정원	담당교수	인증구분	언어
1	신청 (labeled 3)	전공선택	UBUS021	파생금융상품론	3	3.0		50	50		경영	한국어

Below this is a '수강신청 목록' (labeled 4) section with summary statistics: 총 1 건, 신청과목수 1, 신청학점 3.0, 잔여학점 15.0, 상한예외학점 0.0. It contains a table with the following data:

No.	이수구분	학수번호	교과목명	분반	학점	담당교수	취소
1	전선 (labeled 4)	UBUS021	파생금융상품론	3	3.0		취소

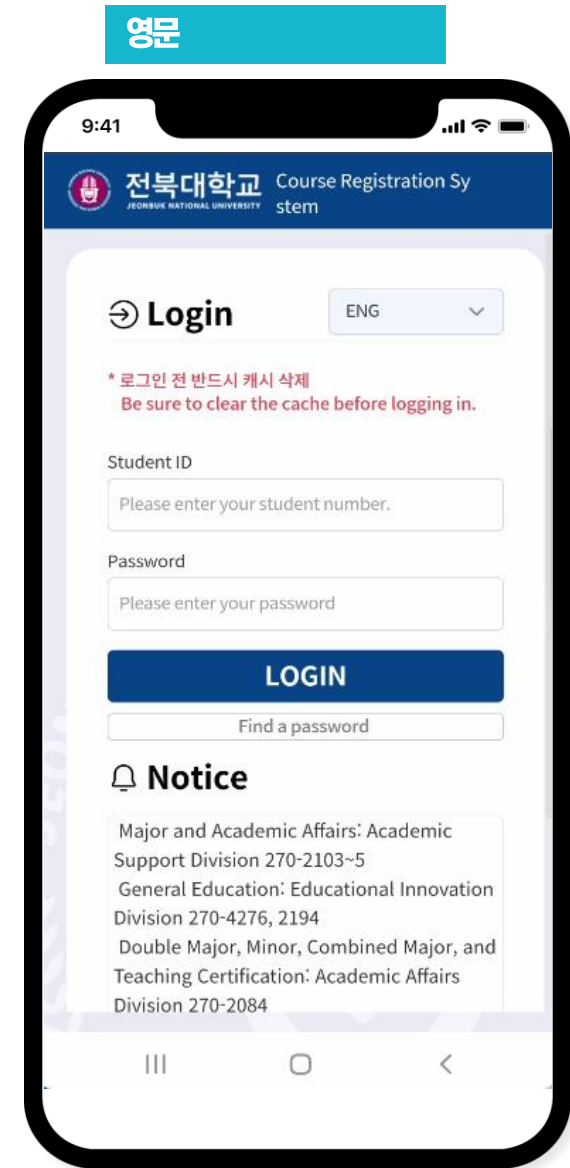
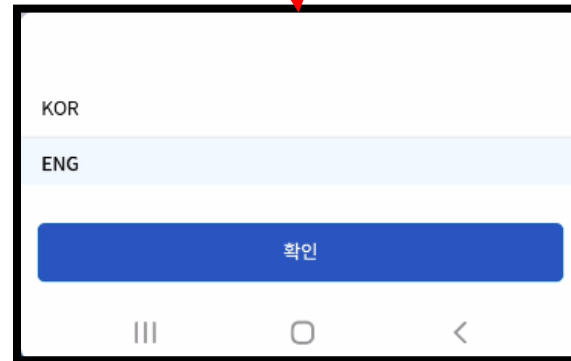
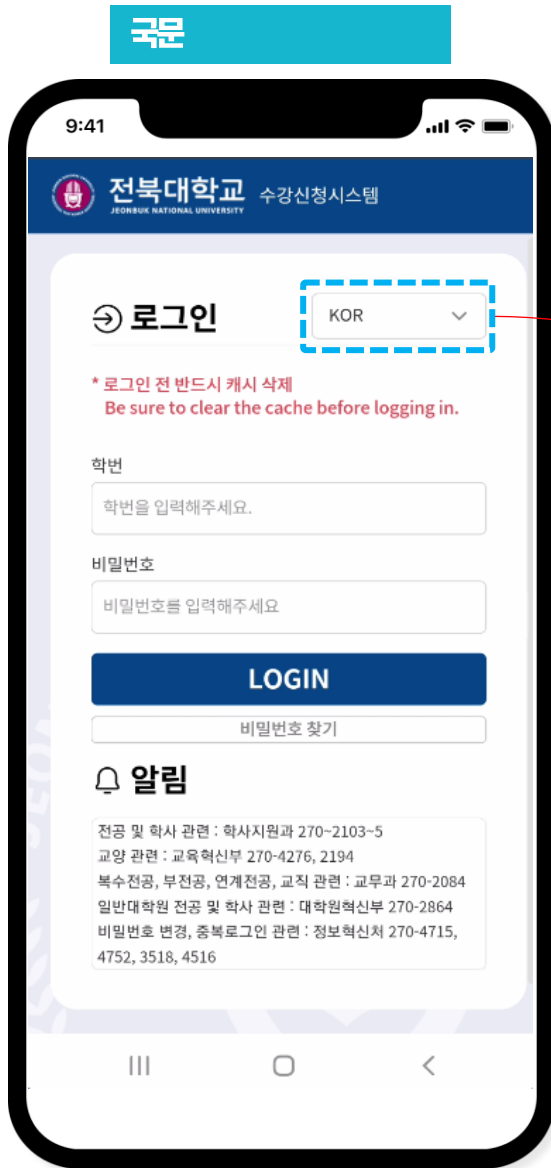
수강신청 관심과목

1. 조회조건 [관심과목] 버튼을 클릭합니다.
2. 장바구니 수강신청에서 “관심과목” 으로 담아 두었던 개설과목이 조회됩니다.
3. [신청] 버튼을 클릭해서 수강신청을 처리합니다.
4. 수강신청 목록에서 이수구분을 확인합니다. 장바구니에서 관심과목으로 신청한 이수구분이 수강신청에 적용됩니다.

1. 차세대통합정보시스템

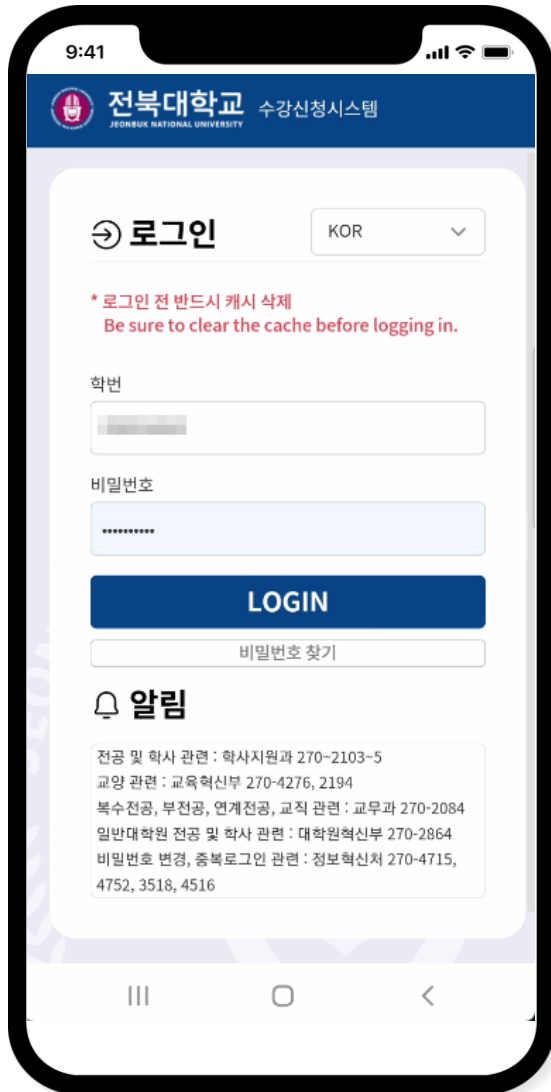
모바일 수강신청 학부

“ 모바일 로그인



1. 차세대통합정보시스템 모바일 수강신청 학부

“ 모바일 로그인



로그인처리

1. 학번, 비밀번호를 입력하고 [LOGIN]버튼을 클릭합니다.

로그인 제약사항

1. 학번 또는 비밀번호를 잘못 입력 했을 경우

사용자 계정이 없거나 계정정보를 잘못 입력하였습니다.

확인

1. 차세대통합정보시스템 모바일 수강신청 학부

“모바일 메인화면

메인화면

1. 모바일 메인 화면

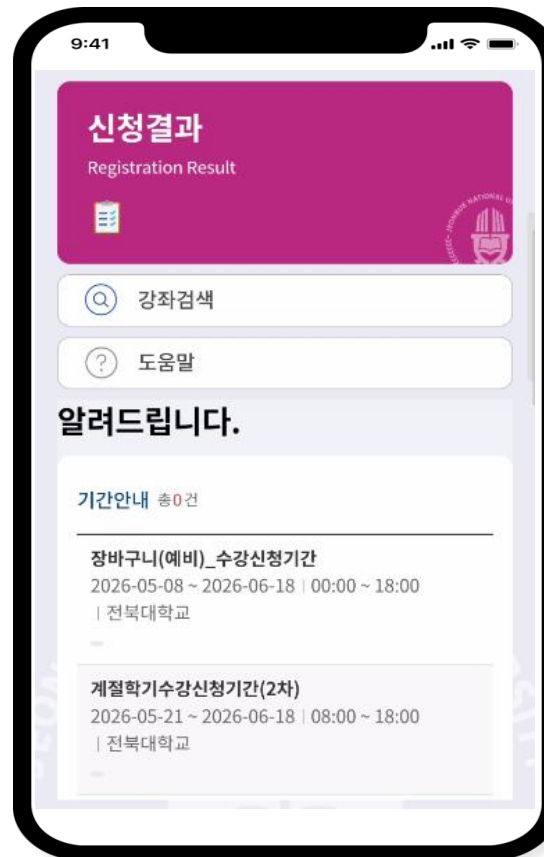
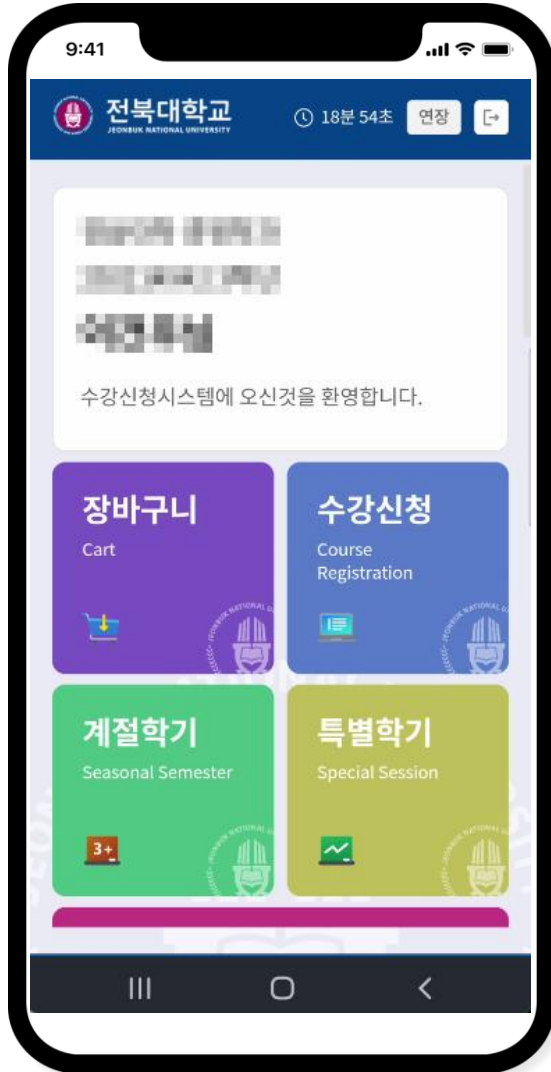
헤더: 접속 유효시간, 연장 버튼, 로그아웃 버튼 표시

메인: 소속대학, 학과, 학년, 학번, 성명 표시

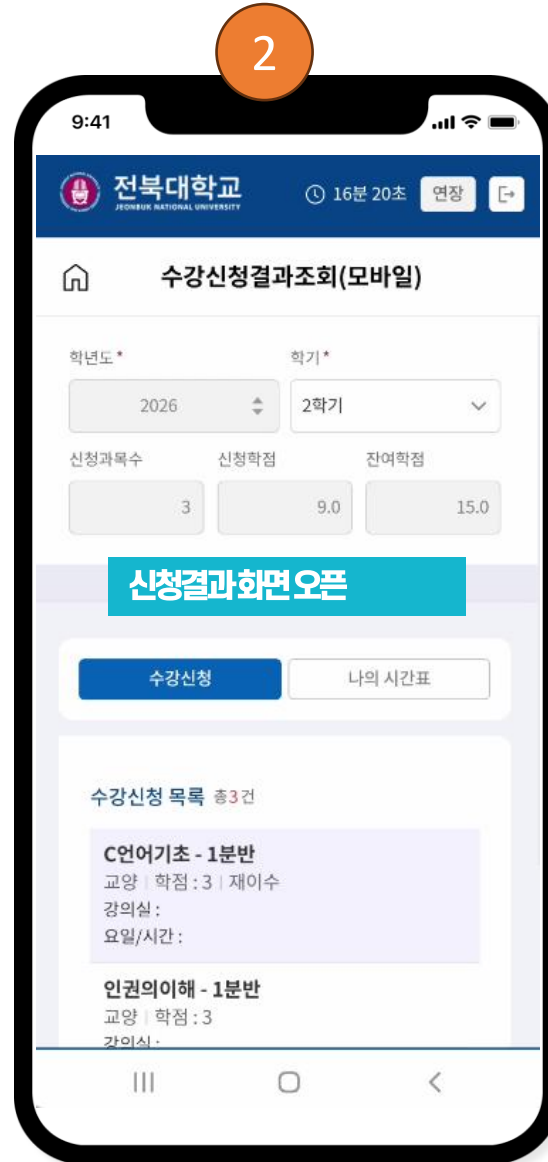
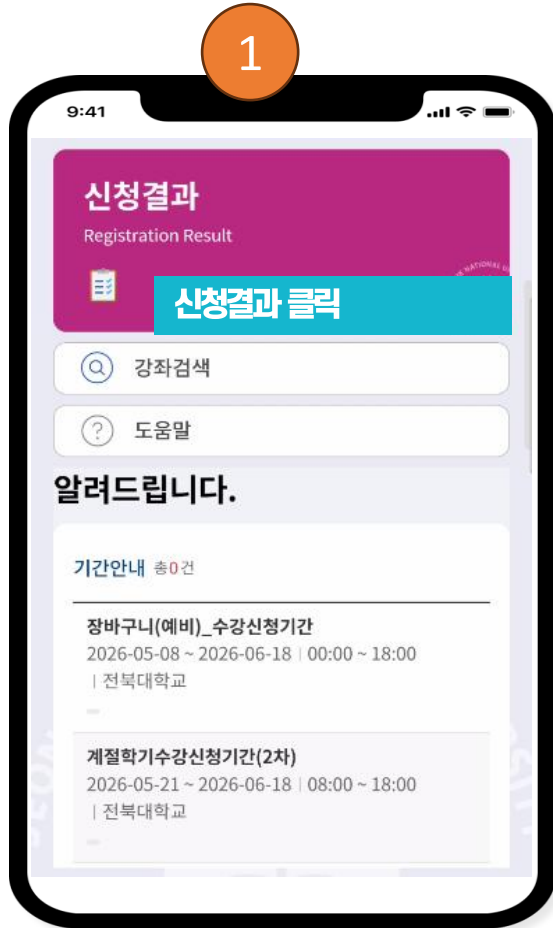
클릭 버튼: 장바구니/ 수강신청/ 계절학기/ 특별학기 / 신청결과

클릭 버튼은 학사일정이 있을 경우 활성화되며 해당기간이 아니면 비활성화 됩니다.

모바일 화면에서 위아래로 이동하며 공지사항 등 학사일정을 확인

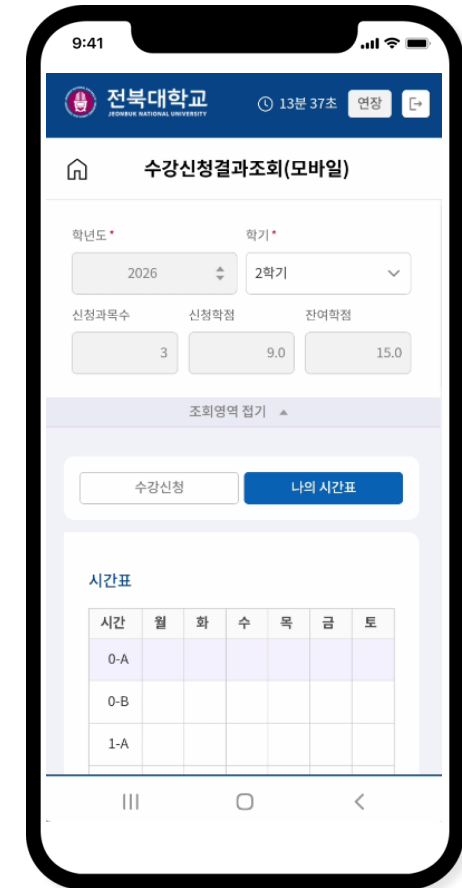


“ 모바일 메인화면 - 신청결과



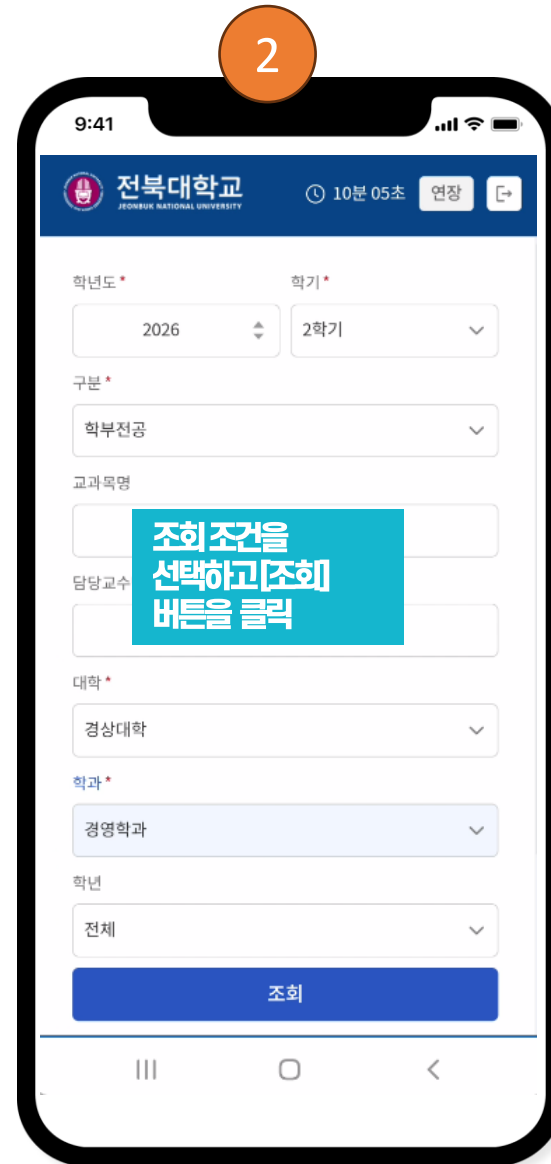
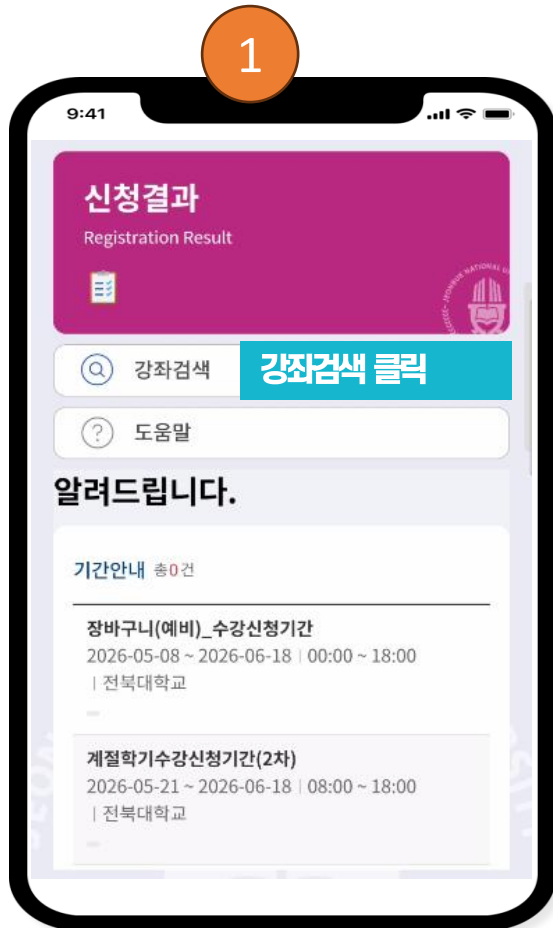
신청결과

1. [신청결과] 버튼을 클릭합니다.
2. 수강신청 내역이 조회됩니다.
 - 학년도는 수정할 수 없습니다.
 - 학기정보만 변경합니다. 변경시 조회됩니다.



1. 차세대통합정보시스템 모바일 수강신청 학부

“ 모바일 메인화면 - 강좌검색

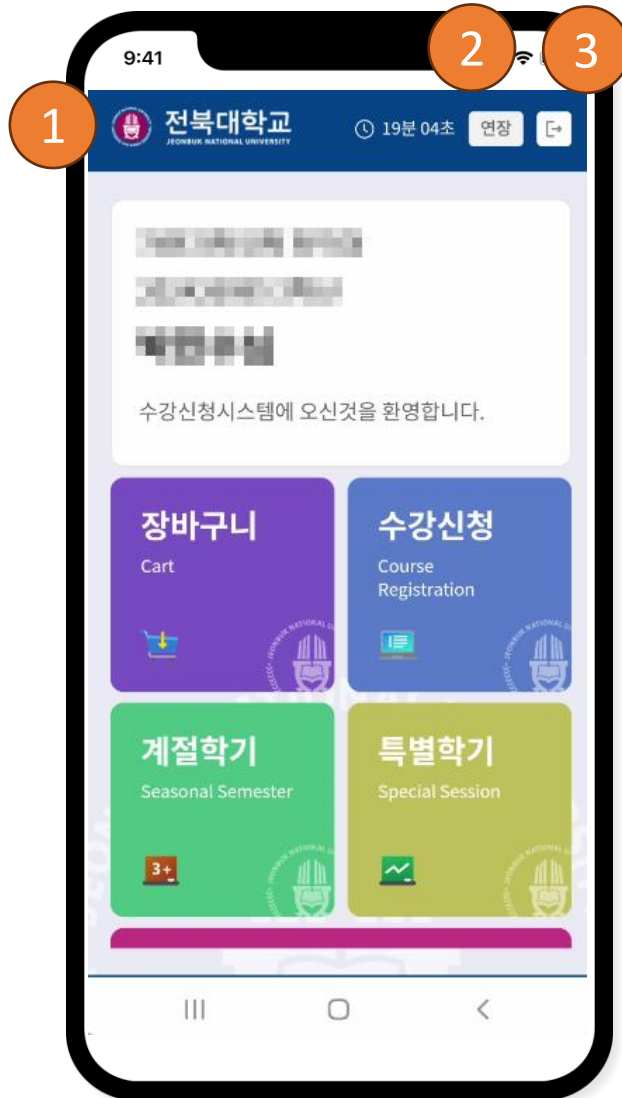


강좌검색

1. [강좌검색] 버튼을 클릭합니다.
2. 개설과목 검색 화면이 오픈되며, 조회조건을 설정하고 [조회] 버튼을 클릭하면 개설과목이 조회됩니다.



“기타 기능(1)



전북대학교 로고

1. 전북대학교 로고를 선택하면 메인화면으로 이동합니다.

연장버튼

2. 연장버튼을 클릭하면 20분으로 연장처리됩니다.

로그아웃

3. 로그아웃 버튼을 클릭하면 세션이 종료됩니다.

sugang.jbnu.ac.kr 내용:

로그아웃 하시겠습니까?

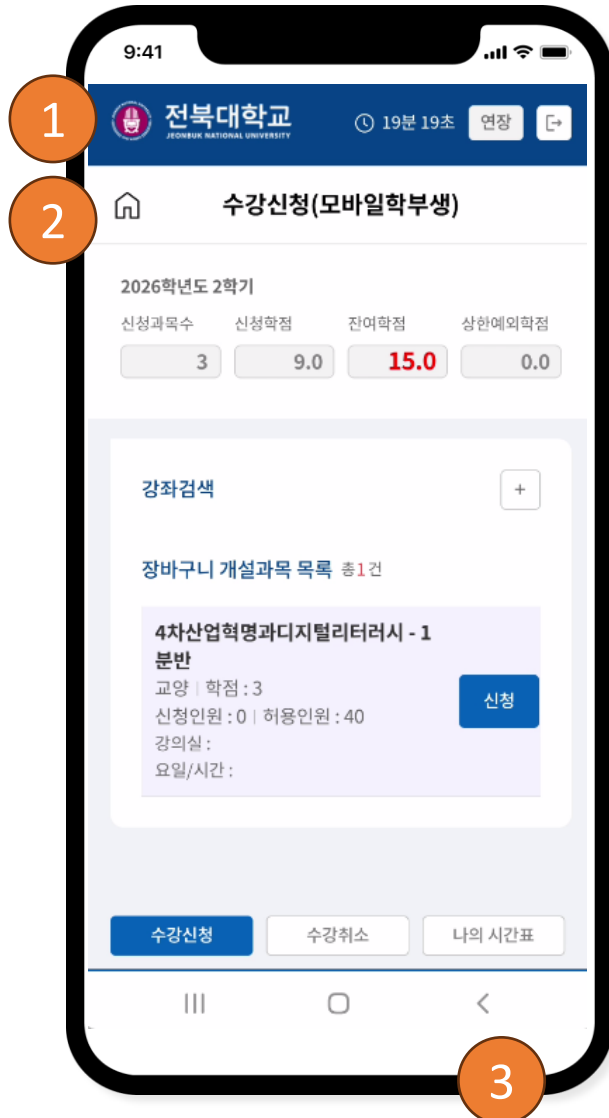
취소

확인

!. 수강신청은 중복 로그인을 허용하지 않습니다.

!. 중복로그인이 확인되면 이전 로그인 정보의 세션이 종료되며, 새로 로그인한 정보로 유지 됩니다.

“기타 기능(2)



전북대학교로고

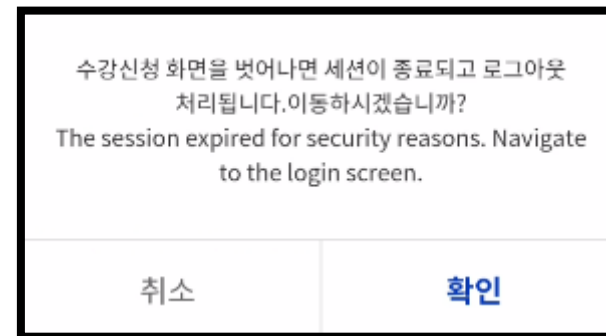
1. 전북대학교 로고를 선택하면 메인화면으로 이동합니다.

홈버튼

2. 홈 버튼을 클릭하면 메인화면으로 이동합니다.

뒤로가기버튼

3. 모바일 및 PC환경에서 [뒤로가기] 버튼을 클릭하면 로그아웃 됩니다.



1. 차세대통합정보시스템 모바일 수강신청 학부

“수강신청

수강신청

1. 화면 오픈

수강신청

- 수강신청 학년도, 학기 및 신청과목수, 신청학점, 잔여학점, 상한예외학점 조회
- 장바구니 신청과목 조회/개설과목,분반,이수구분,학점,담당교수,신청/허용인원,강의실 등

2. 강좌검색

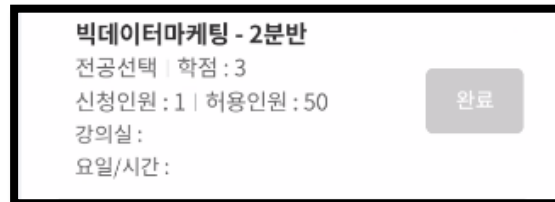
- [+] 버튼을 누르면 검색 조건이 펼쳐집니다.

강좌검색 전공 학년, 교양영역 콤보박스 및 검색 버튼 확인

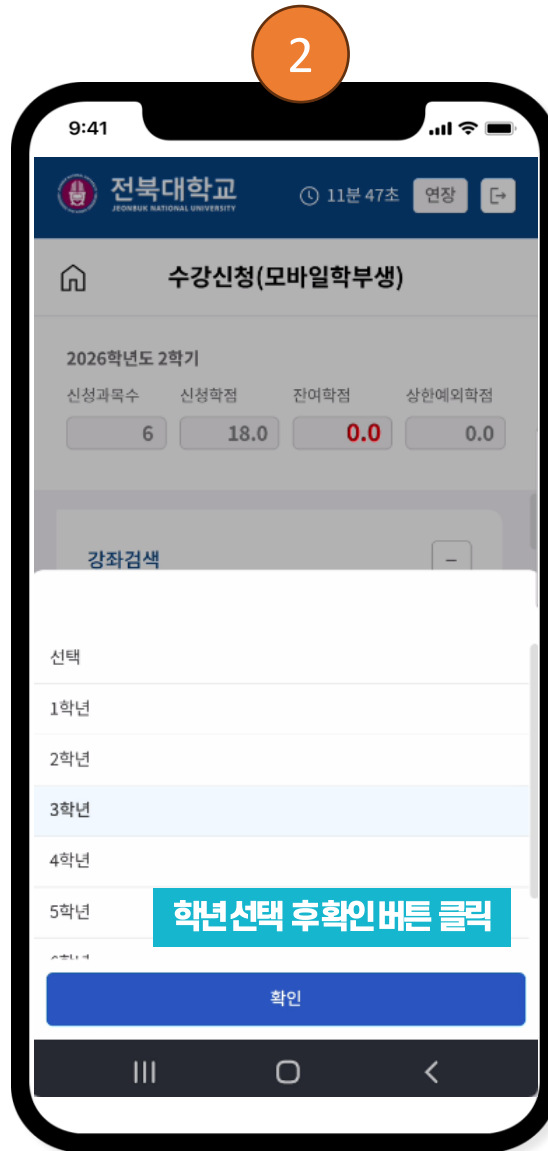
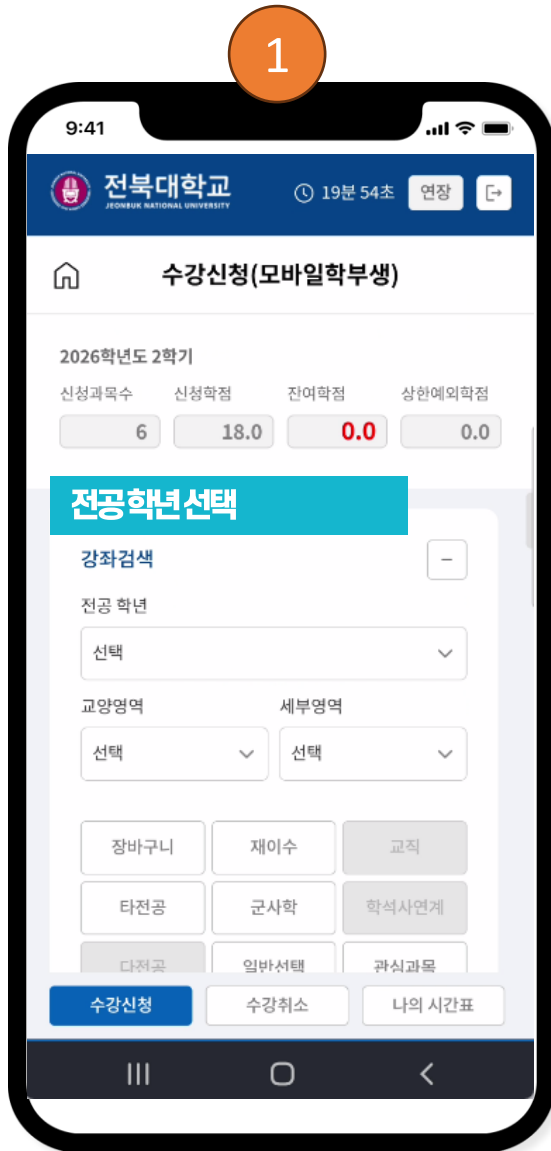
3. 신청 버튼

신청

- 수강신청을 처리합니다. 신청된 교과목은 [완료] 상태로 표시됩니다. (장바구니 신청 정보)



“수강신청 – 전공 학년

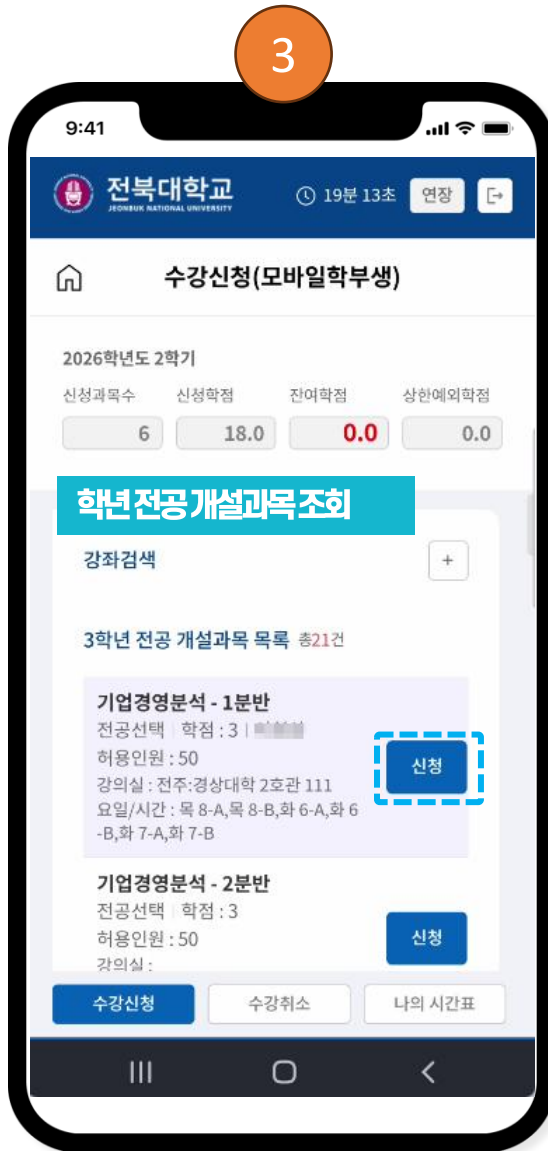


전공 학년 검색

1. 전공학년을 선택하면 학년 검색 콤보가 표시됩니다.
2. 학년을 선택하고 [확인]버튼을 클릭합니다.
 - 학생의 주전공의 개설과목을 조회

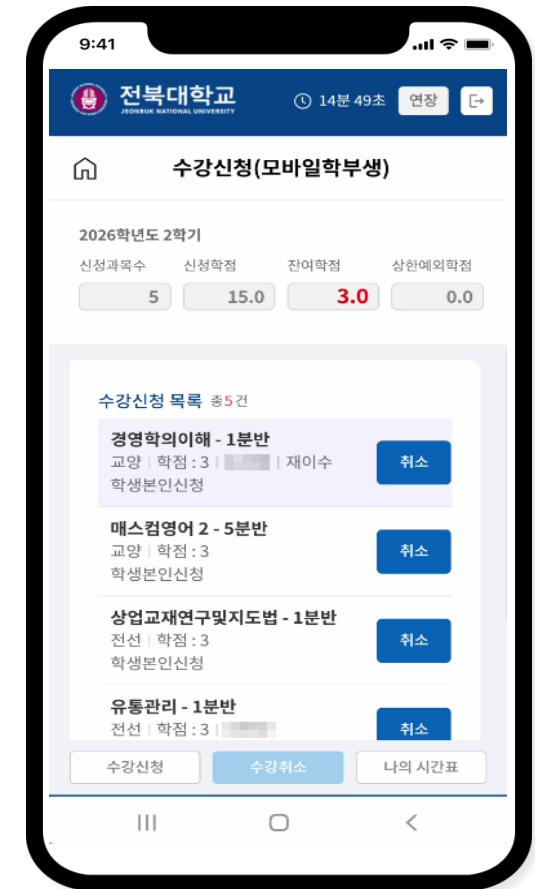
1. 차세대통합정보시스템 모바일 수강신청 학부

“수강신청 – 전공 학년

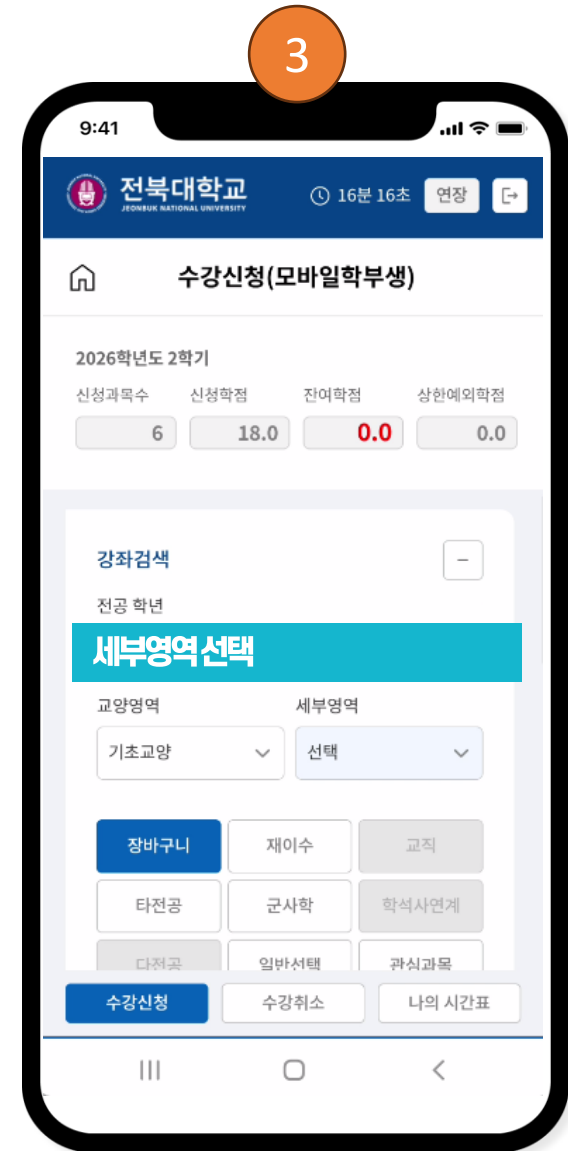
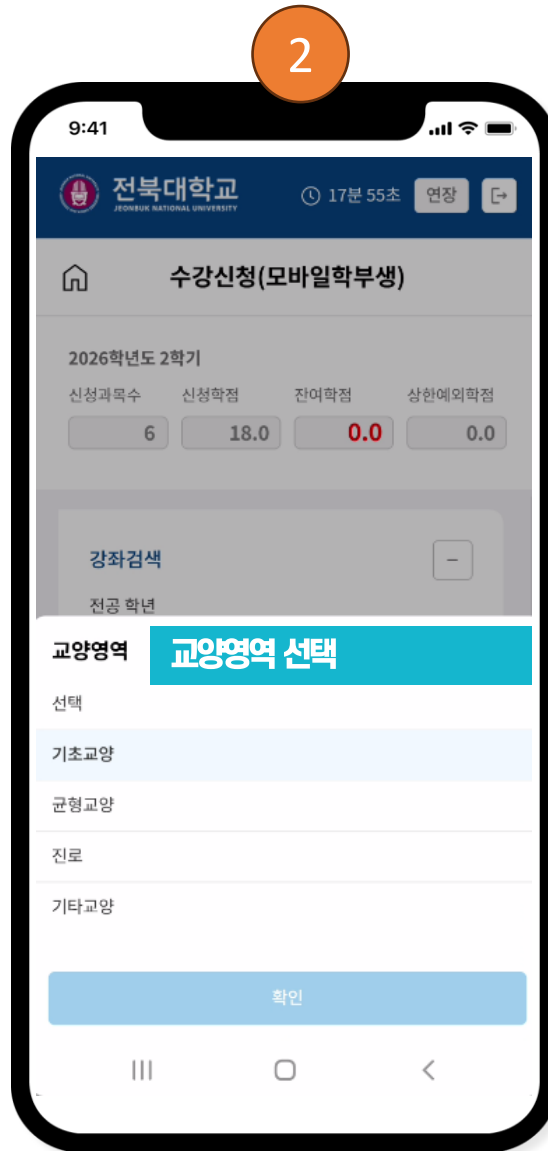
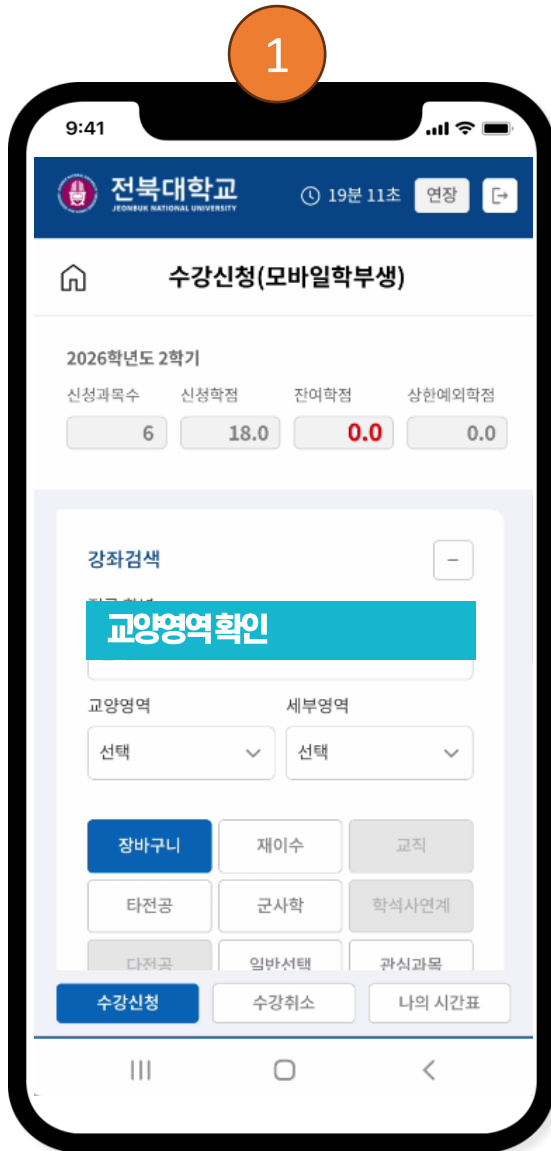


전공 학년 수강신청

3. [신청] 버튼을 클릭합니다.
4. “처리되었습니다” 메시지를 확인합니다.
- [수강취소] 버튼을 클릭해서 신청 내역을 확인합니다.

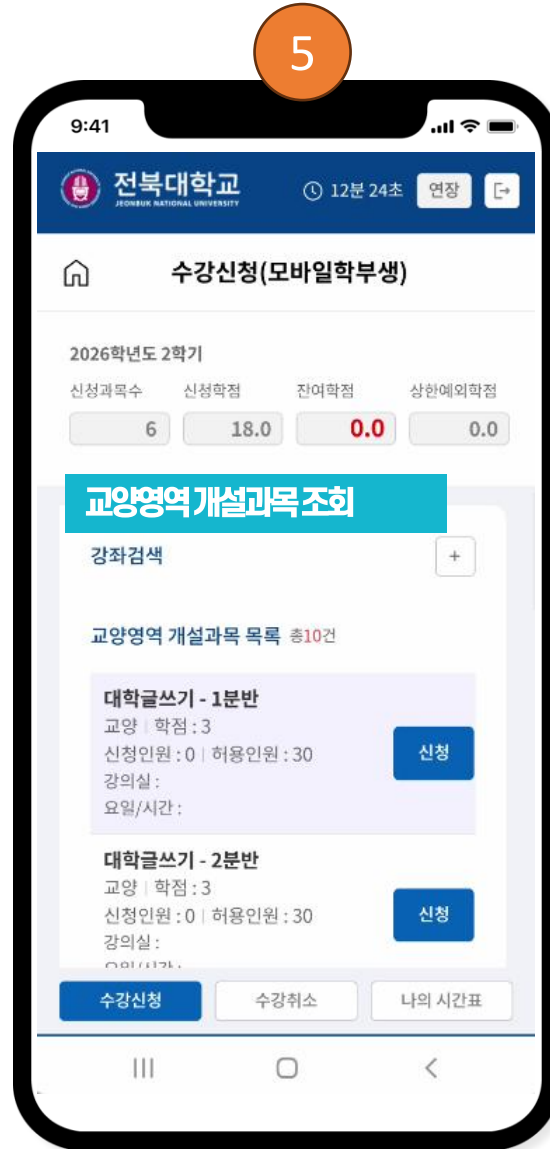
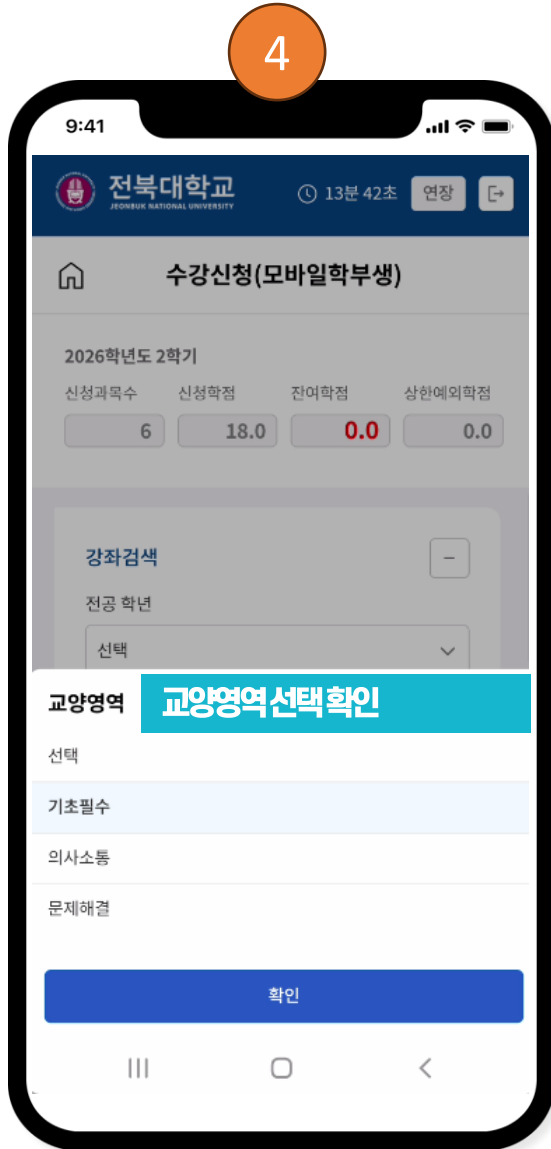


“수강신청 – 교양영역



1. 차세대통합정보시스템 모바일 수강신청 학부

“수강신청 – 교양영역 상세

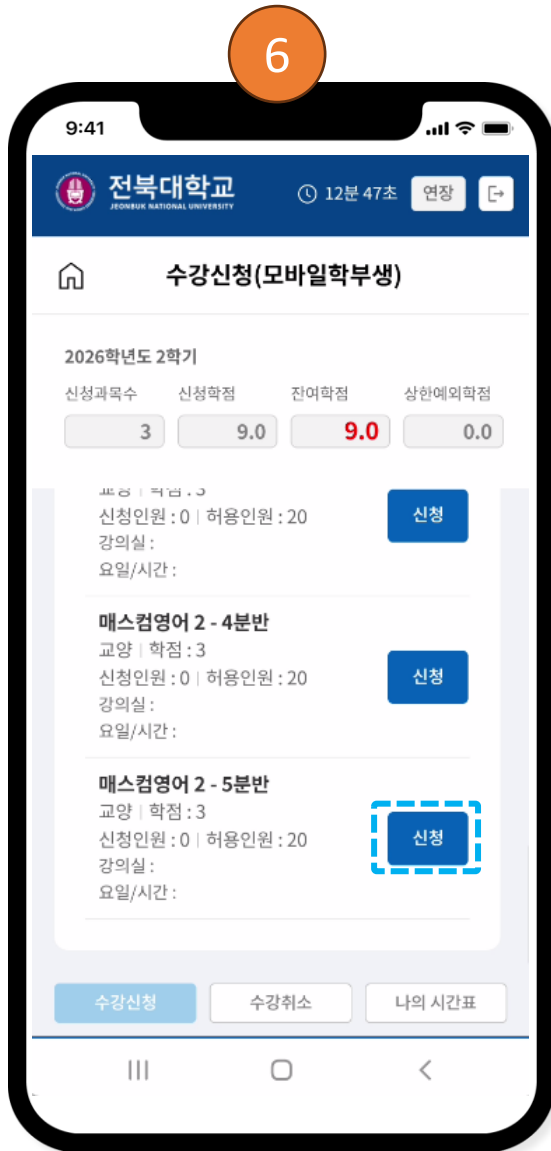


전공 학년 수강신청

1. 교양영역 콤보박스를 선택합니다.
2. 교양영역 정보가 표시되며 교양영역 정보를 선택하고 [확인] 버튼을 클릭합니다.
3. 세부영역 콤보박스를 선택합니다.
4. 세부영역 정보를 선택하고 [확인]버튼을 클릭합니다.
5. 교양영역 개설과목 목록이 조회됩니다.

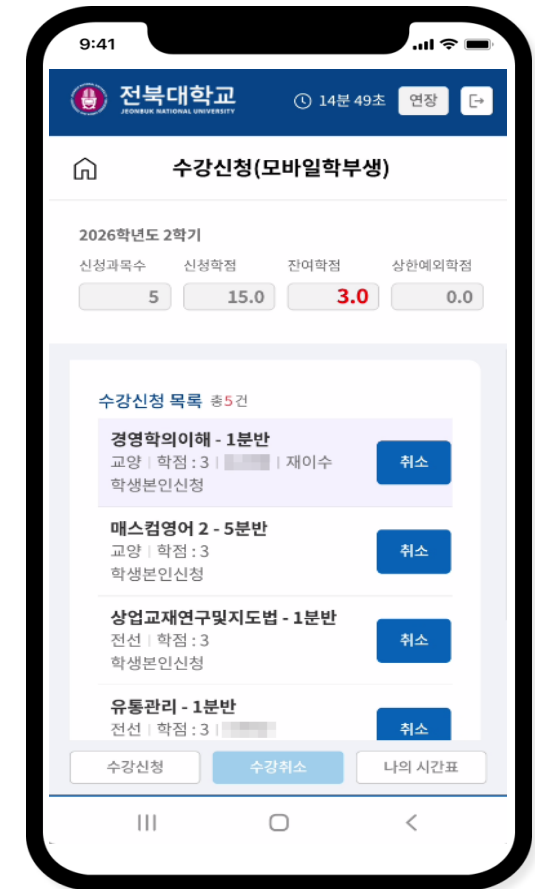
1. 차세대통합정보시스템 모바일 수강신청 학부

“수강신청 – 교양영역 신청



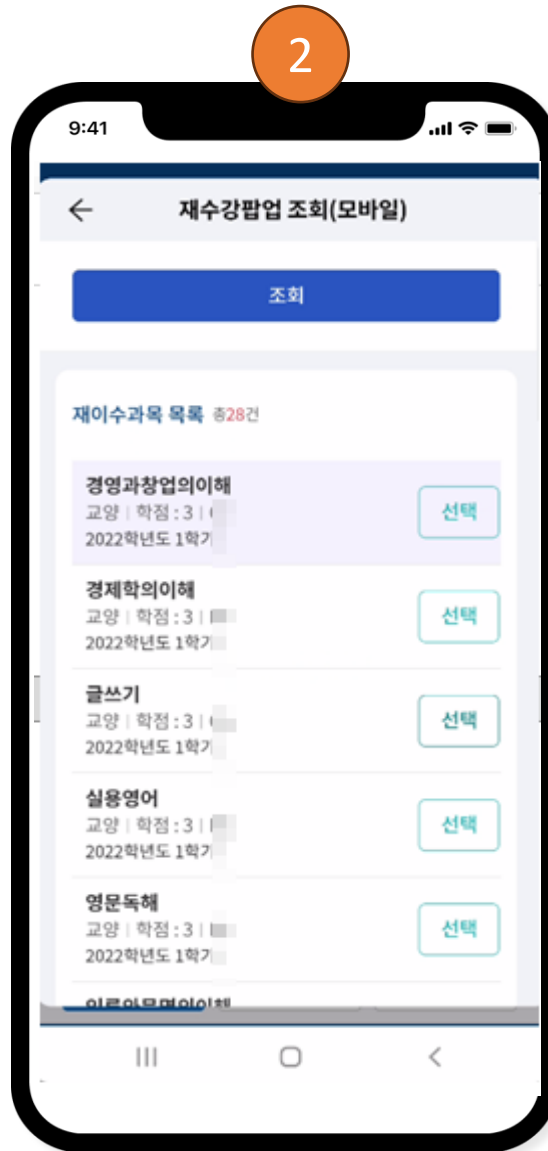
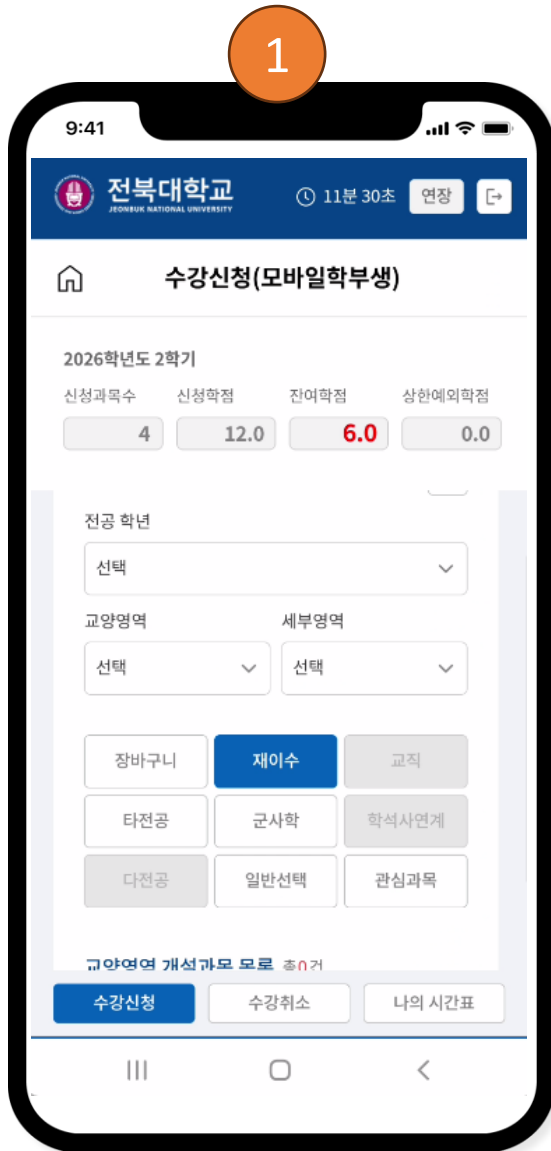
교양영역 수강신청

- [신청]버튼을 클릭해서 수강신청을 합니다.
- “처리되었습니다” 메시지를 확인 합니다.
- [수강취소] 버튼을 클릭해서 신청 내역을 확인합니다.



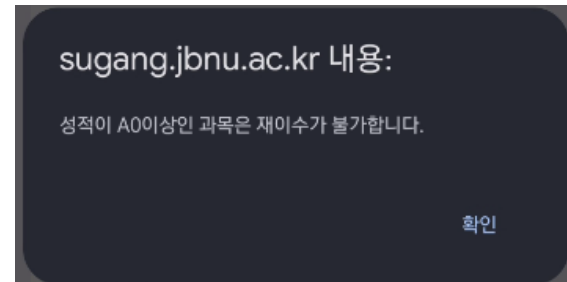
1. 차세대통합정보시스템 모바일 수강신청 학부

“수강신청 – 재이수 검색



재이수 검색

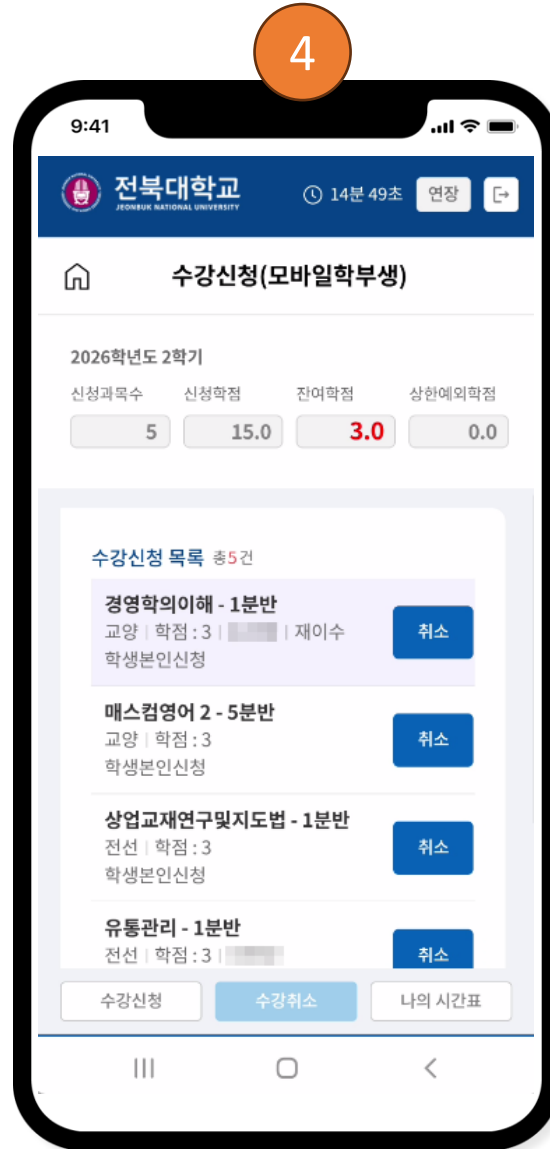
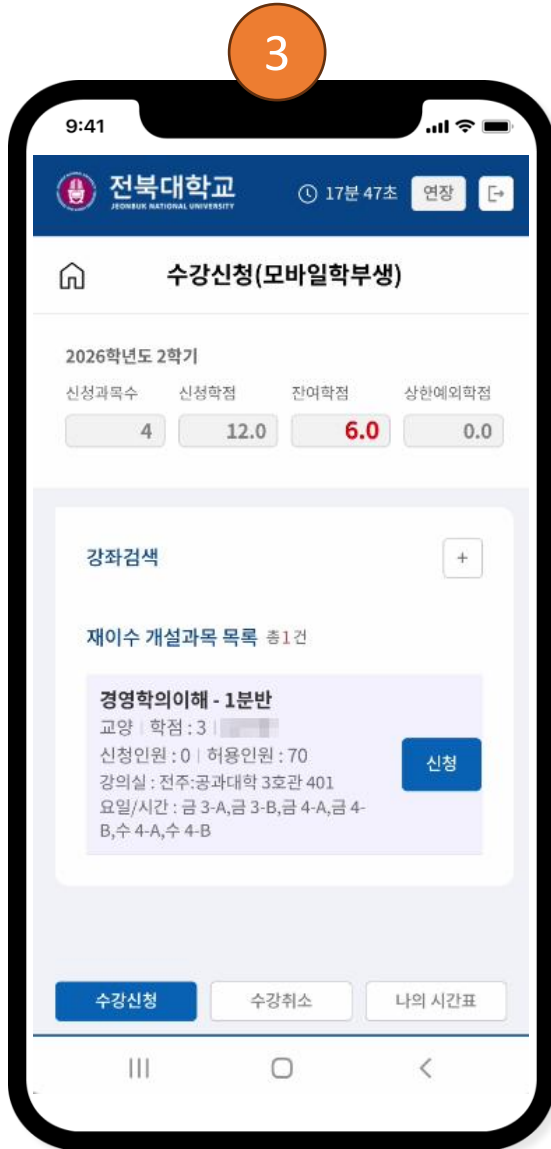
1. 강좌검색에서 [재이수]버튼을 클릭합니다.
2. 학생의 성적이수 정보를 조회합니다.
- 재수강은 [B+ ~ F 학점]까지 가능합니다.



- [A+, A0] 학점은 재이수가 불가합니다.
- [선택] 버튼을 클릭 합니다.

1. 차세대통합정보시스템 모바일 수강신청 학부

“수강신청 – 재이수 신청

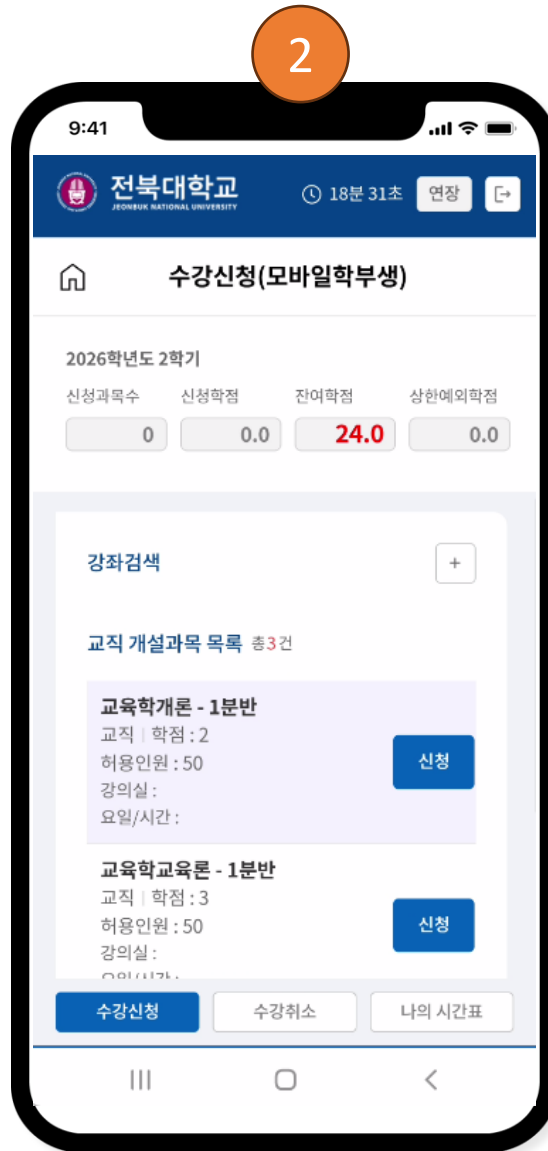
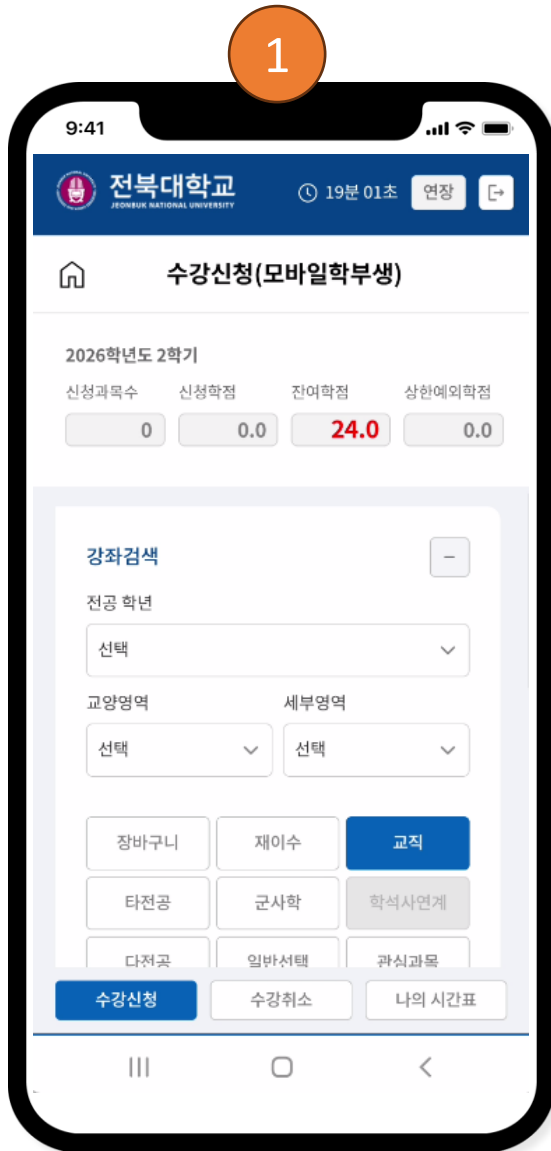


재이수 신청

3. (2)번에서 [선택] 한 과목의 현재 과목 또는 동일과목을 비교하여 재이수 개설과목 목록을 조회합니다.
 - [신청] 버튼을 클릭해서 수강신청을 처리합니다.
4. [수강취소] 버튼을 클릭하면 수강신청 내역을 조회합니다.
 - 수강신청 목록을 확인하고 [취소] 처리합니다.

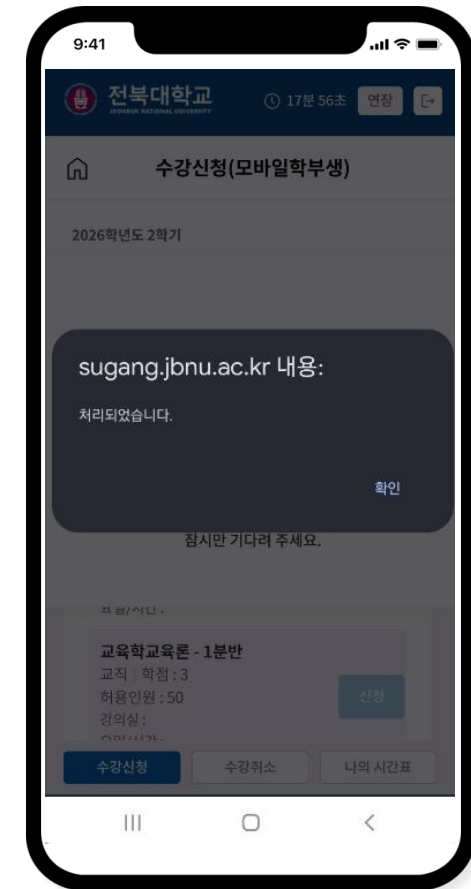
1. 차세대통합정보시스템 모바일 수강신청 학부

“수강신청 – 교직



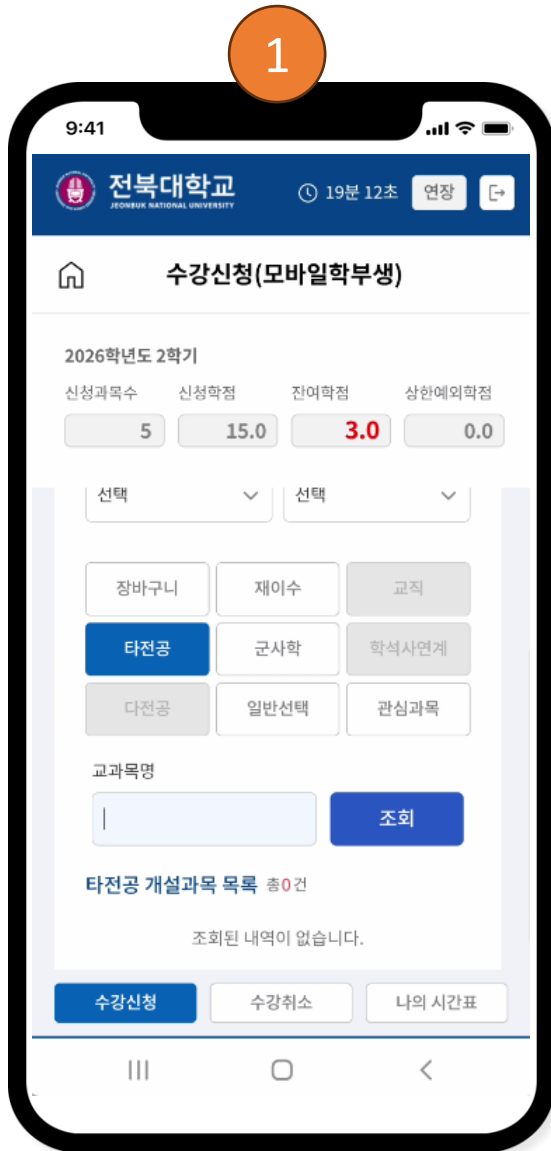
교직검색

1. [교직] 버튼을 클릭합니다.
2. 이수구분 정보가 “교직” 인 개설과목을 조회합니다.
- [신청] 버튼을 클릭해서 수강신청합니다.



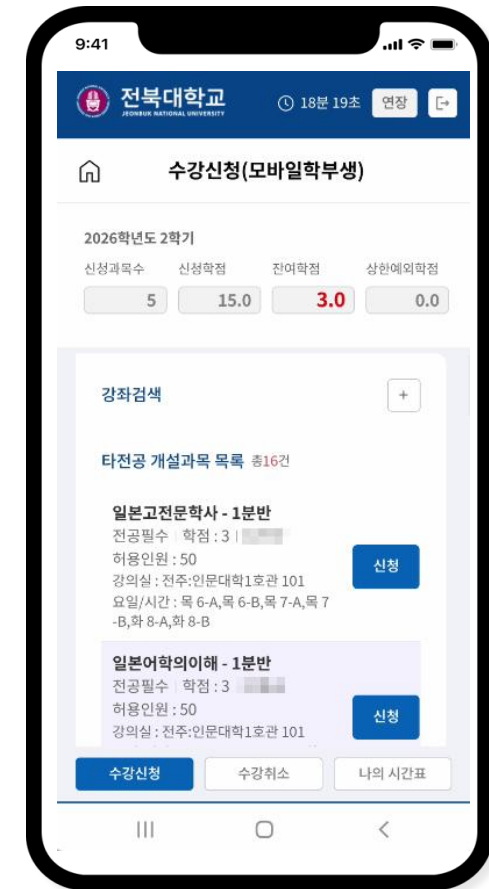
1. 차세대통합정보시스템 모바일 수강신청 학부

“수강신청 – 타전공



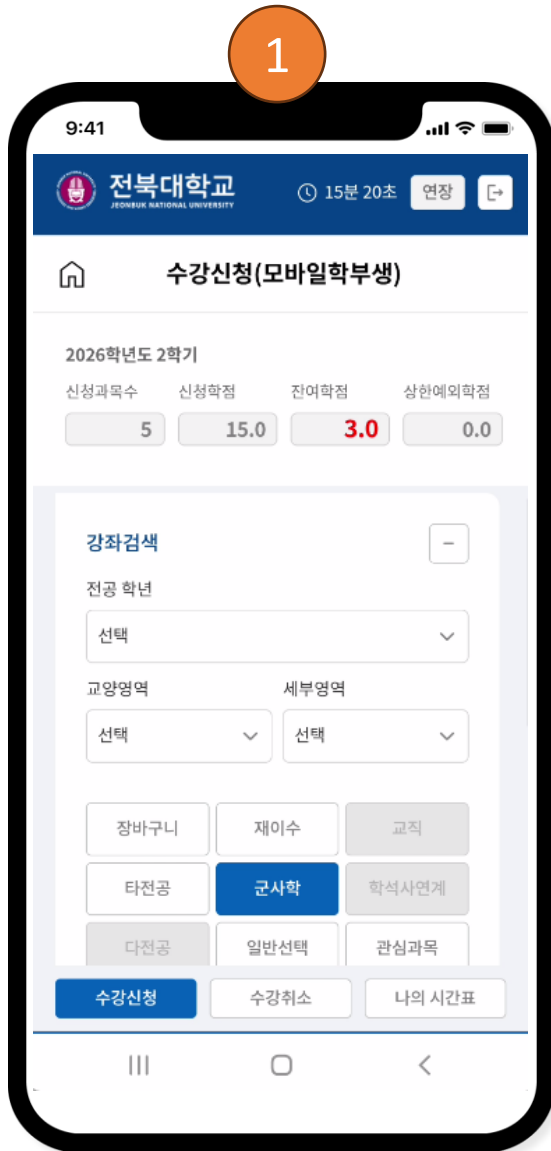
타전공검색

1. [타전공] 버튼을 클릭합니다.
 2. 검색 항목에 교과목명을 입력하고 [조회]버튼을 클릭하면 타전공 개설과목을 조회합니다.
- [신청] 버튼을 클릭해서 수강신청합니다.



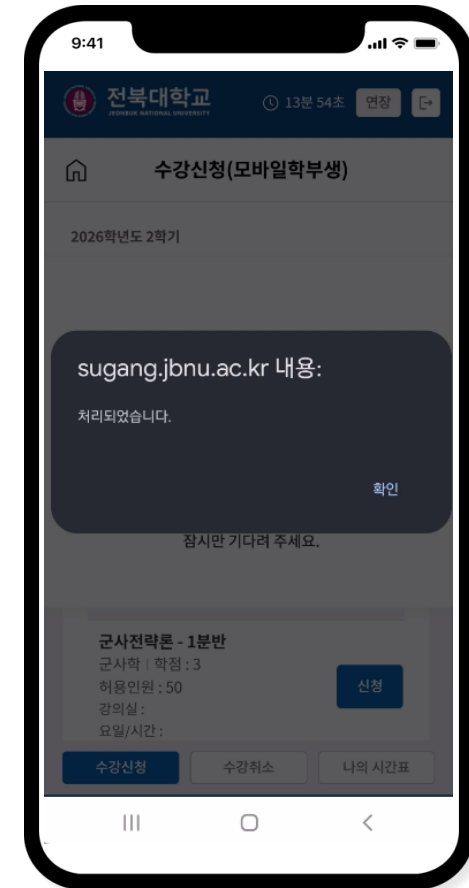
1. 차세대통합정보시스템 모바일 수강신청 학부

“수강신청 – 군사학

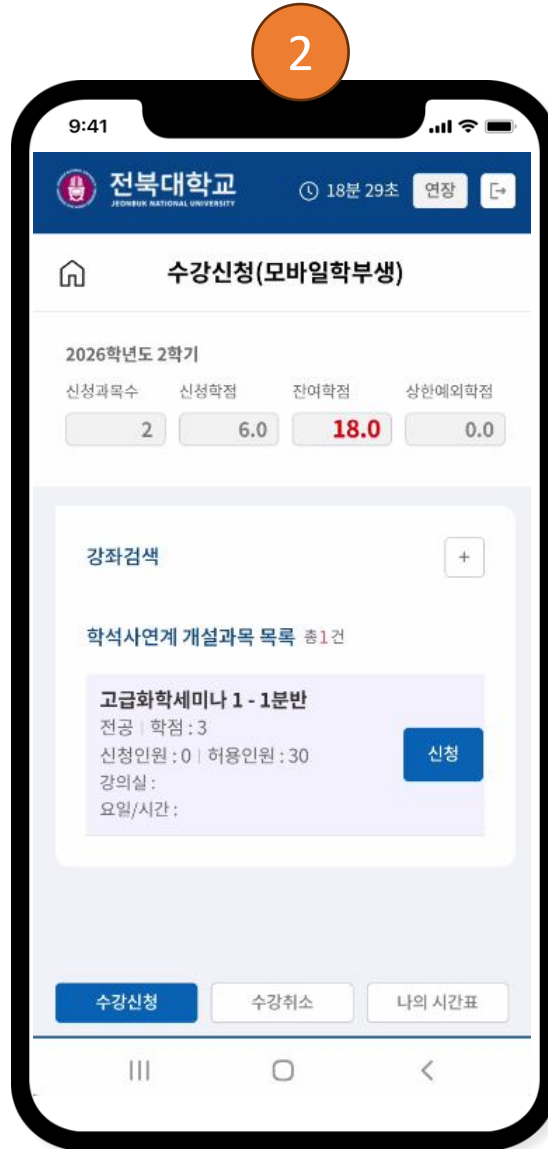
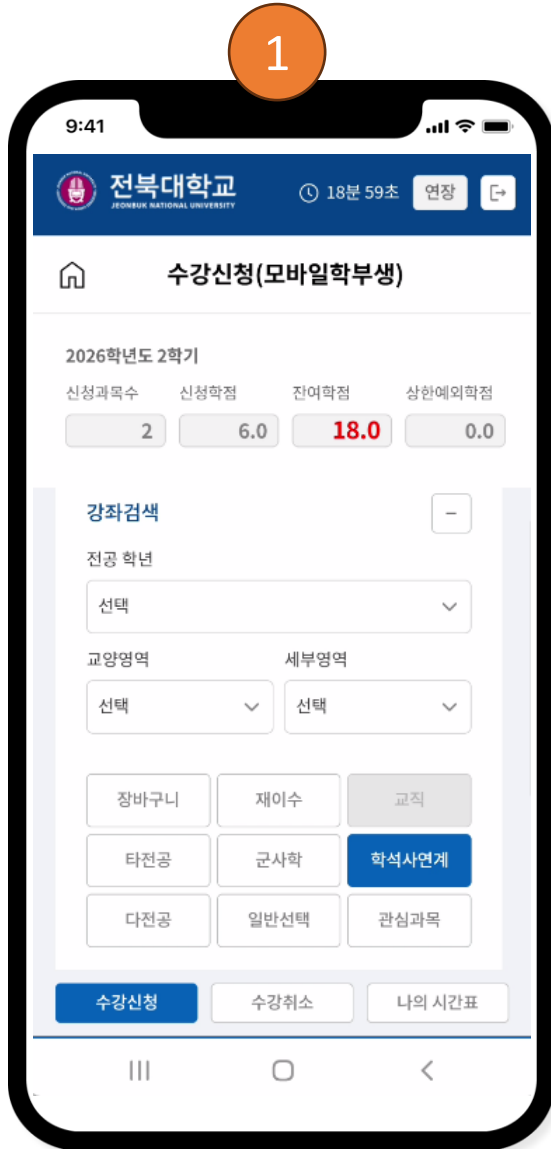


군사학

1. [군사학] 버튼을 클릭합니다.
2. 이수구분 정보가 “군사학” 인 개설과목을 조회합니다.
- [신청] 버튼을 클릭해서 수강신청합니다.



“수강신청 – 학석사연계



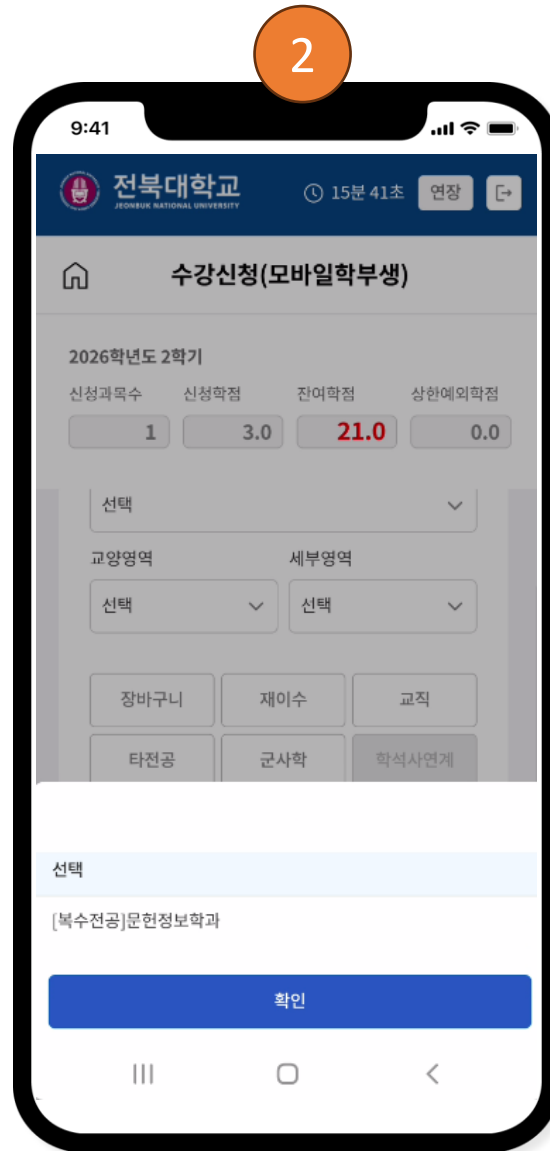
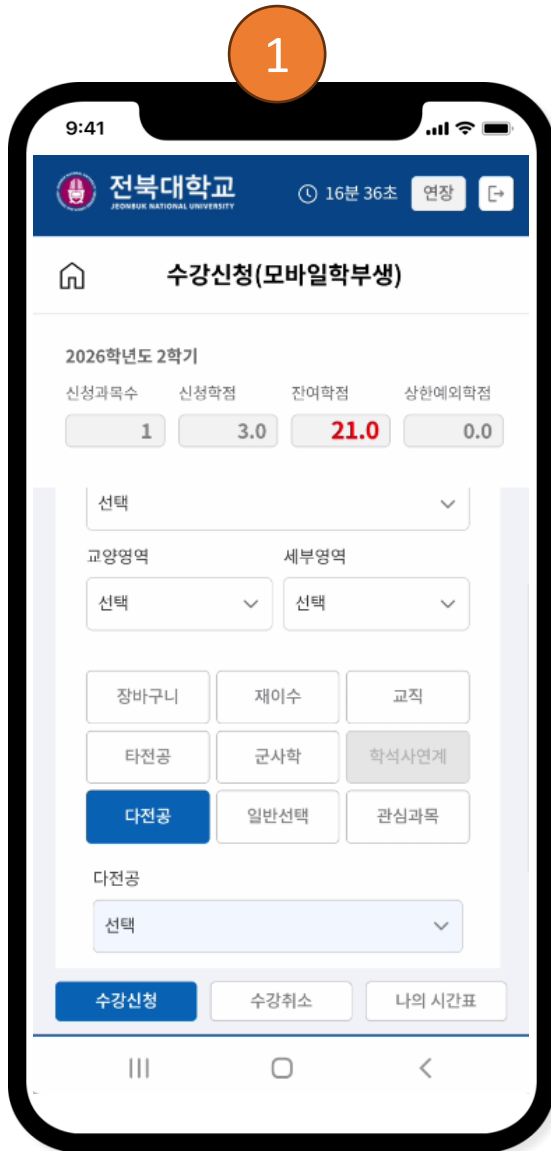
학석사연계

1. [학석사연계] 버튼을 클릭합니다.
2. 학생 정보가 학석사연계 과정을 이수중 이며 해당 과정이 개설학과에 설정된 개설교과목을 조회합니다.
- [신청] 버튼을 클릭해서 수강신청을 처리합니다.



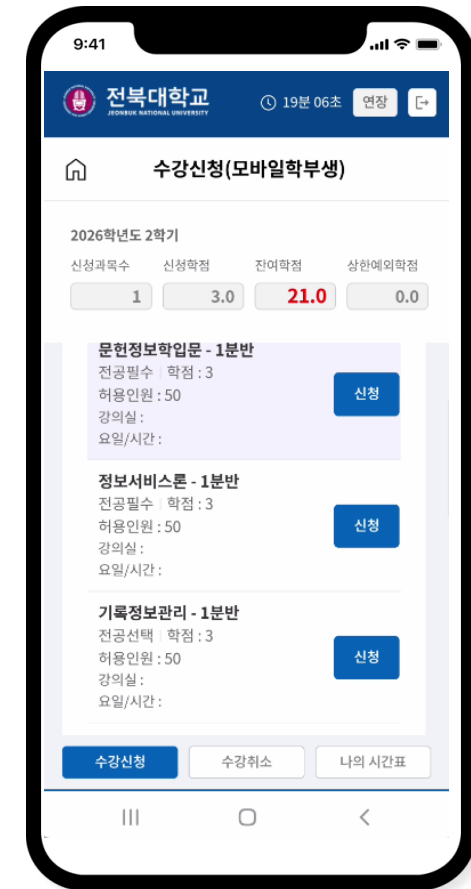
1. 차세대통합정보시스템 모바일 수강신청 학부

“수강신청 – 다전공



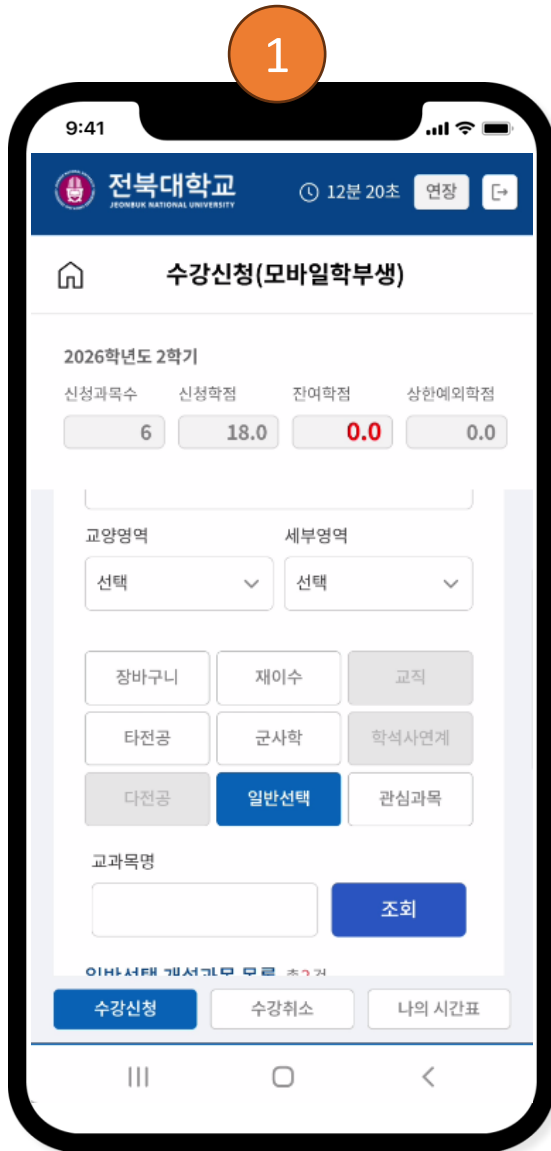
다전공검색

1. [다전공] 버튼을 클릭합니다.
2. 다전공 콤보박스에서 복수전공, 부전공, 연계전공, 융합전공 등을 선택하면 다전공 개설과목이 조회됩니다.
- [신청] 버튼을 클릭하여 수강신청합니다.



1. 차세대통합정보시스템 모바일 수강신청 학부

“수강신청 – 일반선택

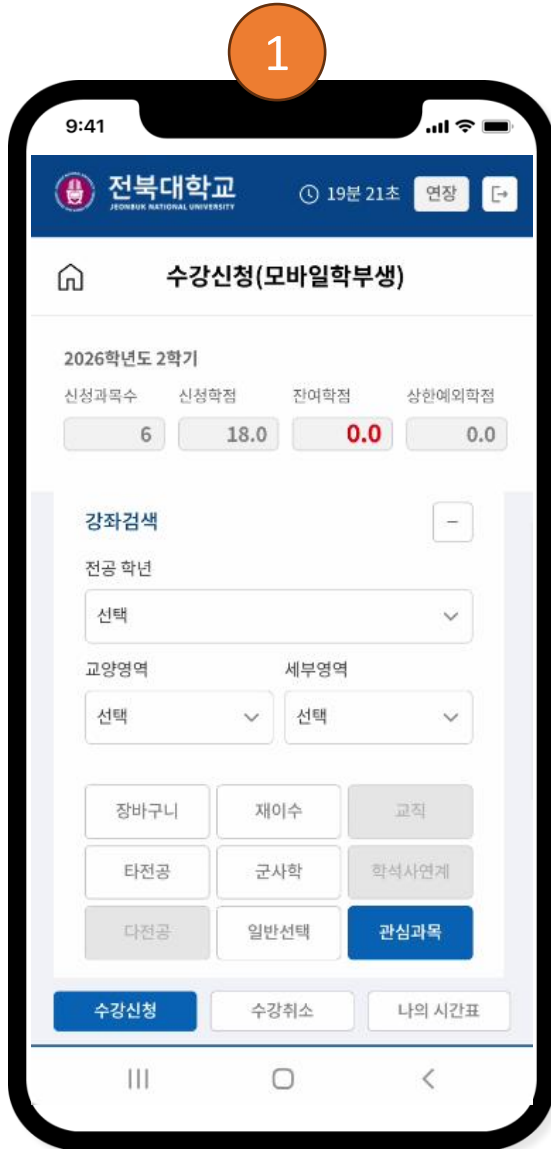


일반선택

1. [일반선택] 버튼을 클릭합니다.
 2. 교과목명을 입력 하고, 이수구분 정보가 “일반선택” 인 개설과목을 조회합니다.
- [신청] 버튼을 클릭해서 수강신청합니다.

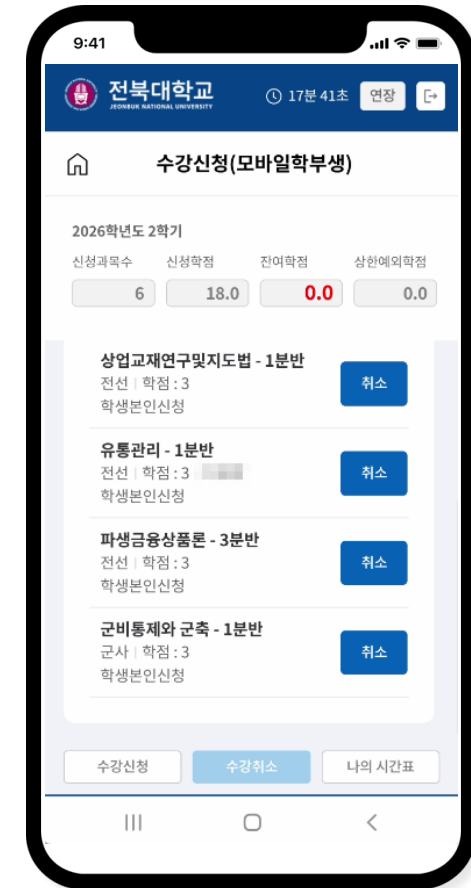
1. 차세대통합정보시스템 모바일 수강신청 학부

“수강신청 – 관심과목



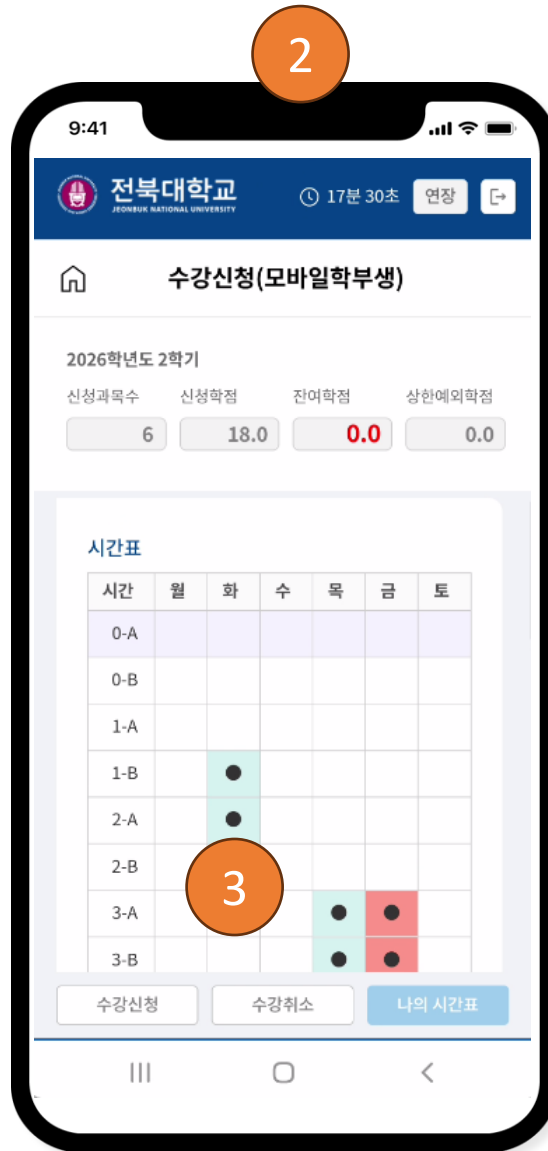
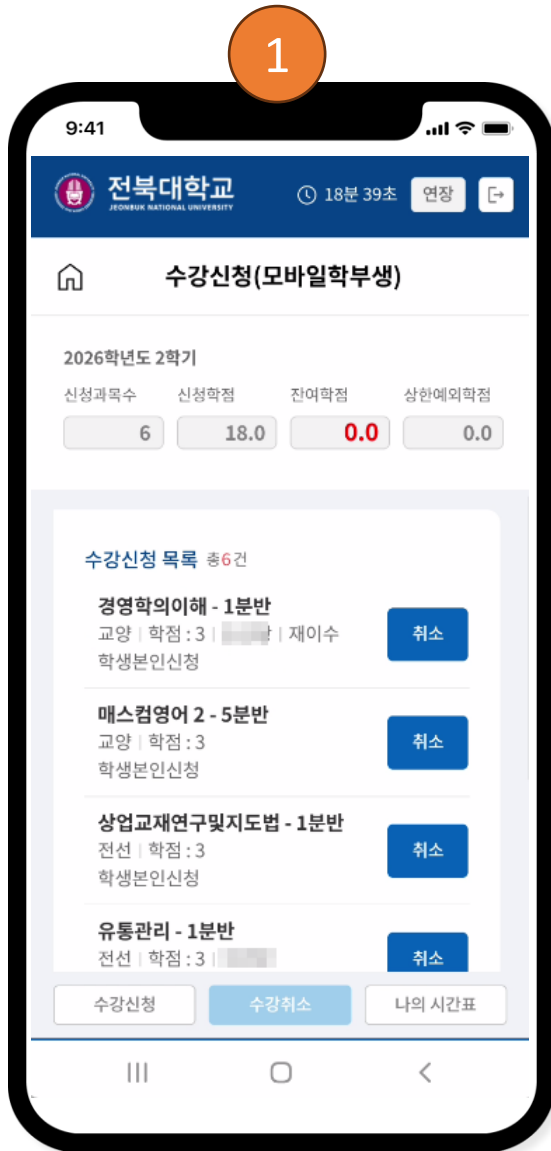
관심과목

1. [관심과목] 버튼을 클릭합니다.
 - 장바구니 수강신청에서 담아 놓은 정보를 조회합니다.
 - [신청] 버튼을 클릭해서 수강신청합니다,
 - 수강신청된 자료는 [완료] 상태로 변경됩니다.



1. 차세대통합정보시스템 모바일 수강신청 학부

“수강취소/나의시간표/시간표상세



수강취소/나의시간표/시간표상세

1. 수강취소 목록에서 신청내역을 확인하고 취소 처리합니다.
2. 나의 시간표 목록에서 수업시간표를 조회합니다.
3. 블록 색상을 선택하면 상세 정보를 조회합니다.





전북대학교
JEONBUK NATIONAL UNIVERSITY

차세대 JUMP 학생 수강신청 시스템

감사합니다

Thank you

 TOMATO SYSTEM

